

الجامعة التونسية لشركات التأمين

تقرير سوق التأمين التونسي

لسنة 2012

القمم

- 05.....-1
 06.....-2 سوق التأمين التونسي
 07.....-3 أهم مؤشرات القطاع
 09.....-4 الإطار التشريعي و الترتيبي لنشاط التأمين

I. العمليات المباشرة

- 26.....- أقساط التأمين
 28.....- التعويضات المدفوعة
 28.....-
 29.....- النتائج الفنية

II. إعادة التأمين

- ليات إعادة التأمين المنجزة من طرف مؤسسات التأمين
 30.....-1 العمليات المقبولة
 32.....-2 العمليات المسندة
 35.....-3 العمليات المعاد إسنادها
 36.....- عمليات إعادة التأمين المنجزة من طرف الشركة التونسية لإعادة التأمين "الإعادة التونسية"

III. النشاط الجملي (العمليات المباشرة و العمليات المقبولة)

- 38.....-
 42.....- التعويضات المدفوعة و المدخرات الفنية
 44.....-
 45.....- ج الفنية

IV. الأموال الذاتية و التوظيفات و الموارد المالية

- 47.....- الذاتية لمؤسسات التأمين
 47.....- التوظيفات و الموارد المالية
 48.....-

:

- التأمين على غير الحياة و التأمين على الحياة
 - التأمين حسب الأصناف

- 50.....I. تأمين السيارات
 55.....II. التأمين الجماعي على المرض
 59.....III. تأمين النقل
 64.....IV. التأمين من الحريق
 69.....V. التأمين من الأخطار الفنية و
 74.....VI. تأمين القروض
 78.....VII. التأمين ضد البرد و هلاك الماشية
 82.....VIII. التأمين على الحياة

:

- 1 - الأقساط الصادرة حسب أصناف و مؤسسات التأمين 89
- 2 - التعويضات المدفوعة حسب أصناف و مؤسسات التأمين 90
- 3 - التأمين (عمليات المباشرة و عمليات المقبولة) 91
- 4 - تأمين (الحياة و غير الحياة) 92
- 5- دليل شركات التأمين و إعادة التأمين التونسية 93

أعد هذا التقرير إستنادا إلى البيانات الإحصائية لمؤسسات لتأمين وإعادة التأمين الخاضعة لمجلة التأمين حول نشاطها خلال سنوات 2010 و 2011 و 2012 ولا يشمل هذا التقرير نشاط صناديق التأمين الإجتماعي (الصندوق الوطني للتقاعد و الحيفة الإجتماعية و الصندوق الوطني للضمان الإجتماعي و الصندوق الوطني للتأمين على المرض) والمؤسسات التعاونية ذات الحيفة الخاضعة للأمر المؤرخ في 18 فيفري 1954.

و تم إعداد المعطيات المتعلقة بصندوق ضمان مخاطر التصدير من طرف الشركة التونسية لتأمين

التجارة الخارجية.

.I

.II سوق التأمين التونسي

.III مؤشرات سوق التأمين

.IV الإطار التشريعي و الترتيبي لنشاط التأمين

2012 حسب تقرير البنك المركزي من الخروج تدريجيا من
2011 3,6 و هو مستوى يضل رغم ذلك دون المسار
5

و تم تحفيز النمو الإقتصادي من جانب العرض خاصة بالإرتفاع المسجل أساسا في القطاعات الأكثر تضررا في
2011، أي السياحة و النقل و الصناعات الكيماوية و كذلك بموسم فلاحى
وجد النمو دفعا له في الطلب الداخلى الذي دعمه تواصل سياسة الميزانية و السياسة النقدية التوسيعية. وأدى
إزدياد كل من المرتبات و الأجور و نفقات التعويض إلى نمو الإستهلاك، سواء العمومي أو الخاص. كما شهد
الإستثمار إنتعاشة، لا سيما بالنسبة للقطاع الخاص مع إرتفاع ملحوظ للإستثمارات الأجنبية المباشرة.

و نتيجة لذلك و بالمقارنة مع سنة 2011، سجّلت سوق الشغل وفقا لإحصائيات المعهد الوطني للإحصاء
لاغلب مؤشراتهما مع إحداهن حوالي 85 ألف موطن شغل و إرتفاع نسبة تغطية الطلب الإضافي للشغل و تراجع
سبي لمعدل البطالة بيد أن هذا المعدل مازال في مستوى مرتفع، لا سيما بالنسبة لخريجي التعليم العالي.

و في جانب آخر، إقترنت الإنتعاشة التدريجية للنشاط الإقتصادي بإحتداد الضغوط على مستوى توازنات الإقتصاد
الكلي و خاصة مع توسع عجز المدفوعات الجارية مع الخارج و المالية العمومية فضلا عن تفاقم التضخم.

و بالفعل، فقد تفاقم العجز التجاري بالخصوص جراء تسارع الواردات من مواد الطاقة و السلع الإستهلاكية و
مواد التجهيز علاوة على تباطؤ الصادرات التي تضررت بتراجع الطلب الخارجى المتأتى من البلدان الشريكة
الأوروبية.

و لم يتم تعويض هذا العجز إلا جزئيا بإنتعاشة كل من المقايض السياحية التي لم تستعد بعد مستواها لسنة
2010 و مداخيل الشغل. و أدت هذه الوضعية إلى تفاقم العجز الجارى و الذي تم تمويله من خلال إنتعاشة
دفعات الإستثمارات الأجنبية المباشرة و خاصة في قطاع الطاقة و التعبئة المتزايدة للقروض الخارجية
متوسطة و طويلة الأجل. و نتيجة لذلك، تدعم صافي الموجودات من العملة الأجنبية لبلغ 12.576 مليون دينار
أي ما يعادل 119 يوما من التوريد في موفى سنة 2012 113 يوم في نهاية سنة 2011.

II. سوق التأمين التونسي :

أمين التونسي سنة 2012 النتائج التالية :

حيث 2011	1.177,905	2011	1.285,469	✓
			حققت تطورا يقدر بـ 9,13 %.	
حيث بلغت 2012	726,064	1,97 %	سجّلت التعويضات المدفوعة	✓
			712,042 2011.	
2011	225,575	2012	265,386	✓
			17,65 %.	
حيث بلغت 2012	2.873,777	8,92 %	سجّلت المدخرات الفنية إرتفاء	✓
		2011.	2.638,443 2012	

2.771,662	2012	3.067,292	✓
		10,67%	2011
	2012		✓
	2011	47,402	2012
			55,106
2012	18,079		✓
		2011	44,899

وتميزت أيضا سنة 2011 يلي:

- ✓ النظر في الإشكاليات التي أثارها تأمين الدرجات النارية صغيرة الحجم و مراجعة تعريفه تأمين أسطوا الدرجات النارية.
- ✓ دعوة وزارة النقل لتفعيل الإجراء المتعلق بعملية التسجيل و اجتياز الغمّتان النظري بوزارة الداخلية للقيام بحملات رقابة مرورية على مستعملي الدرجات النارية.
- ✓ تدارس مسألة مراجعة إتفاقية تحديد تعريفه تأمين سيّارات الأجرة.
- ✓ الدعوة إلى تطبيق نظام " التخفيض و الترفيع" في تأمين المسؤولية المدنية للعربات على تأمين سيّارات الأجرة.
- ✓ توقيف العمل بالملحق عدد 1 للاتفاق المتعلق بتحديد تعريفات الضمانات الإختيارية لتأمين العربات البرية و الدعوة للتطبيق الفوري للملحق عدد 2.
- ✓ دراسة مراجعة بعض الأحكام مجلة الطرقات و النصوص المتعلقة بالتعليم و التكوين في مجال سياقة العربات و إمتحان رخص السياقة.
- ✓ إعادة صيغة و تنقيح الإتفاق المتعلق بتعريفه عقود التأمين المؤقتة في صورة الوفاة و
- ✓ دراسة الإشكاليات المترتبة عن خضوع مساهمات بعنوان عقد التأمين الجماعي على الحياة
- ✓ تدارس اهم المشاكل التي تواجه مؤسسات التأمين المتأتمية من انعدام التنسيق بين النظام لقاعدي الإلجباري الذي يديره الصندوق الوطني للتأمين على المرض و الأنظمة الحالية التي تديرها مؤسسات التأمين.
- ✓ مراجعة و تحيين إتفاق التعاون بين مؤسسات التأمين في مجال صنف التأمين على

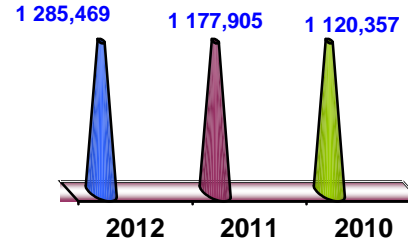
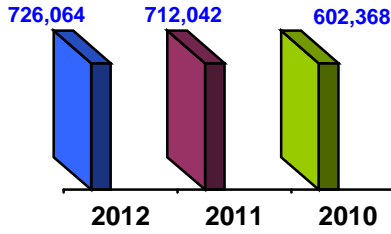
- ✓ إعداد إتفاقية عدم التعدي الخاصة بعقود التأمين من الحريق.
- ✓ لاحق عقود التأمين التي تشمل تغطية الأضرار المادية المباشرة الناتجة عن الحريق
- /
- ✓ دراسة إعداد مشروع كراس شروط المتعلق بالإطار المحاسبي لنشاط التأمين التكافلي.
- ✓ إعداد و تحيين قوائم الخبراء حسب الإختصاص.
- ✓ مراجعة عقد التسمية النموذجي الخاص بنواب التأمين في إطار لجنة مشتركة متكونة من ممثلين عن مؤسسات التأمين و نقابة نواب التأمين.
- ✓ مواصلة المشاركة في أشغال لجنتي صندوق ضمان المؤمن لهم.
- ✓ مواصلة المشاركة في صندوق الوقاية من حوادث المرور .
- ✓ إعداد الترتيب اللازمة لتنظيم لقاء قرطاج الـ 14 16 أفريل 2013.

أهم مؤشرات قطاع التأمين :

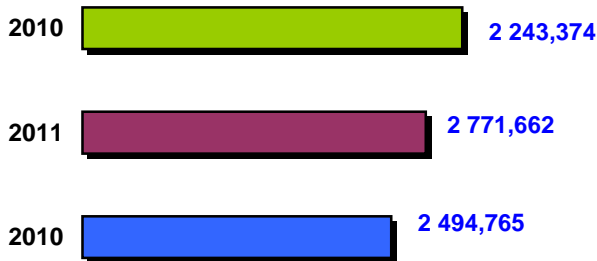
العمليات المباشرة والعمليات المقبولة والعمليات المسندة) إعتبار نشاط الشركة التونسية لإعادة التأمين "الإعادة التونسية"

مليون دينار

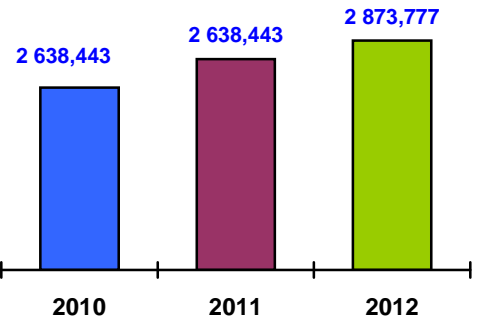
التعويضات المدفوعة



التوظيفات



المدخرات الفنية



% 2011 /2012	2012	2011	البيانات
9,12	1 272 048 982	1 165 714 754	الأقساط الصادرة (العمليات المباشرة)
10,09	13 419 792	12 190 334	العمليات المقبولة
9,13	1 285 468 774	1 177 905 088	أقساط التأمين (العمليات المباشرة + العمليات المقبولة)
1,73	716 130 689	703 940 107	التعويضات المدفوعة (العمليات المباشرة)
22,61	9 933 421	8 101 770	التعويضات المدفوعة (العمليات المقبولة)
1,97	726 064 110	712 041 877	التعويضات المدفوعة (العمليات المباشرة + العمليات المقبولة)
17,35	261 994 522	223 252 664	نفقات التصرف (العمليات المباشرة)
46,03	3 391 886	2 322 661	نفقات التصرف (العمليات المقبولة)
17,65	265 386 408	225 575 325	(العمليات المباشرة + العمليات المقبولة)
8,92	2 873 777 126	2 638 443 225	المذخرات الفنية
12,29	251 225 372	223 734 797	
10,67	3 067 291 753	2 771 662 118	التوظيفات
21,89	93 694 810	76 866 518	الرصيد المالي
-206,57	-99 938 442	93 776 395	رصيد إعادة التأمين
16,25	55 106 345	47 402 188	النتيجة الفنية الصافية
-59,73	18 079 402	44 899 321	نتيجة الموازنة

III. الإطار التشريعي والترتيبي لنشاط التأمين

1. مجلة التأمين

صدرت مجلة التأمين بمقتضى القانون عدد 24 لسنة 1992 المؤرخ في 9 مارس 1992 وتم إتمامها وتنقيحها بالقوانين التالية:

1994	31	1994	10	✓
1997	28	1997	24	✓
2001	07	2001	91	✓
2002	37	2002	37	✓
2003	80	2003	80	✓
2005	86	2005	86	✓
2005	106	2005	106	✓
2008	8	2008	8	✓

2. عقد التأمين

أ- عقد التأمين بصفة عامة (الفصول من 1 إلى 47)

- ✓ ية والثالثة من الفصل 34 و الفقرة الثانية من الفصل 44 أضيفت بالقانون عدد 37 2002 المؤرخ في أول أبريل 2002 (الفقرة الثانية من الفصل 44 2008 8 13 فيفري 2008).
- ✓ الفصلين 46 47 من مجلة التأمين وقع تنقيحهما بالقانون عدد 91 2001 2001 7 2001 المتعلق بتبسيط الإجراءات الإدارية الخاصة بالرخص الإدارية المسلمة من قبل مصالح وزارة المالية في النشاطات الراجعة لها بالنظر والقانون عدد 8 لسنة 2008 المؤرخ 13 فيفري 2008.
- ✓ قرار وزير المالية المؤرخ في 2 جانفي 1993 يضبط شروط تطبيق الفصل 6 من مجلة التأمين.
- ✓ قرار وزير المالية المؤرخ في 22 2001 يضبط نموذج الشروط العامة لعقود التأمين.

ب- عقد التأمين البحري

- ✓ 1962 297 365 من مجلة التجارة البحرية الصادرة بمقتضى القانون عدد 13 24 فرييل 1962.
- ✓ 1990 216 1990 20 1990 يتعلّق بالترفيح في المبلغ الأقصى لمسؤولية الناقل البحري في تعويض التلف أو التعيب أو الأضرار اللاحقة بكل طرد أو وحدة تتخذ عادة أساسا للنقل البحري للبضائع (تطبيق الفصل 147 من مجلة التجارة البحرية).
- ✓ 2004 3 2004 20 2004 يتعلّق بتنقيح وإتمام مجلة التجارة البحرية.
- ✓ 2004 329 2004 9 فيفري 2004 يتعلّق بكيفية تطبيق أحكام الفصل 55 من مجلة الموانئ البحرية التجارية وخاصة شروط الإشغال الوقتي للملك العمومي للموانئ البحرية التجارية.

3. التأمينات الوجوبية

أ- تأمين السيارات

- 86 2005 15 2005 يتعلق بإدراج عنوان خامس بمجلة التأمين يخص تأمين المسؤولية المدنية الناتجة عن إستعمال العربات البرية ذات محر التعويض عن الأضرار اللاحقة بالأشخاص في حوادث المرور (الفصول من 110 176 من مجلة التأمين).
- 113 مكرر أضيف إلى مجلة التأمين بالقانون عدد 8 2008 13 فيفري 2008.
- 113 من الفصل 113 من مجلة التأمين أضيفت بموجب الفاد 8 2008 13 فيفري 2008.
- 19 2005 106 2005 19 ديسمبر 2005 بقانون المالية لسنة 2006 يتعلق بإحداث صندوق الوقاية من حوادث المرور.
- 6 2006 يتعلق بالترسي قرار وزير العدل و حقوق الإنسان المؤرخ في 6 2006 يتعلق بالترسي الأطباء المتحصلين على شهادة الكفاءة في تقدير الضرر البدني و الأطباء الشرعيين.
- 17 2006 يتعلق بضبط قواعد تسيير المكتب المركزي للتعريف.
- 17 2006 يتعلق بالمصادقة على أنموذج المعطيات قرار وزير المالية المؤرخ في 17 2006 المتعلقة المطلوبة لإعداد عرض التسوية الصلحية.
- 17 2006 يتعلق بالمصادقة على النظام الأساسي للجمعية المهنية التي تتولى تطبيق المعاهدات المبرمة مع الدول الأجنبية المنخرطة في أنظمة البطاقات الدولية للتأمين.
- 873 2006 27 2006 يتعلق بضبط شروط تطبيق أحكام الباب الاول من العنوان الخامس من مجلة التأمين على مستعملي العربات البرية ذات محرّك غير المسجلة بإحدى سلاسل التسجيل المعتمدة بالبلاد التونسية و كذلك طرق صياغة الوثائق المثبتة لوجود عقد التأمين
- قرار وزير المالية المؤرخ في 12 أبريل 2006 يتعلق بضبط شكل شهادة التأمين و محتواها.
- 1224 2006 2 2006 يضبط البيانات والأمثلة الوجوبية التي يتضمنها محضر البحث.
- 1 2006 يتعلق بالترسيم في قائمة الأطباء المتحصلين على شهادة الكفاءة في تقدير الضرر البدني .
- قرار وزير المالية و وزير الصحة العمومية ووزير الشؤون الإجتماعية والتضامن التونسيين بالخارج مؤرخ في 8 2006 يتعلق بضبط التعريفات الإطارية لمصاريف علاج
- 2069 2006 24 جويلية 2006 يتعلق بضبط نسب المساهمات المخصصة لتمويل صندوق ضمان ضحايا حوادث المرور وطرق إحتسابها.
- 04 2006 يتعلق بتعيين الأعضاء القارين و الأعضاء المعوضين للمكتب المركزي للتعريف.
- 2336 2006 28 2006 يتعلق بضبط إجراءات تدخل صندوق الوقاية من حوادث المرور وطرق تسييره وقاعدة ونسب المساهمات المخصصة له و الذي تم تنقيحه بالأمر عدد 275 2007 12 فيفري 2007.
- 2 2006 يتعلق بالترسيم في قائمة الأطباء المتحصلين على شهادة الكفاءة في تقدير الضرر البدني والأطباء الشرعيين.

- ✓ قرار وزير الداخلية والتنمية المحلية في 28 2006 يتعلق بتعيين رئيس وأعضاء اللجنة الإستشارية للتصرف في صندوق الوقاية من حوادث المرور.
- ✓ قرار وزير المالية في 25 ديسمبر 2006 يتعلق بالمصادقة على إتفاقية التعويض لحساب الغير.
- ✓ قرار وزير المالية و وزير الصحة العمومية المؤرخ في 11 2007 يتعلق بالمصادقة على الجدول القياسي لتحديد نسبة العجز الدائم.
- ✓ 1487 2007 25 2007 يتعلق بالمصادقة على الإتفاقية المتعلقة بتحديد حقوق و واجبات المؤمنين و الصندوق الوطني للتأمين على المرض بخصوص إسترجاع المبالغ المسددة أو المستحقة لفائدة المتضرر نتيجة حوادث المرور التي تكتسي صبغة شغلية.
- ✓ 1871 2007 17 جويلية 2007 يتعلق بضبط جدول معاوضة الجرايات و كيفية إحتساب رأس المال موضوع المعاوضة.
- ✓ قرار وزير المالية المؤرخ في 27 فيفري 2008 يتعلق بتسمية عضوين بالمكتب المركزي للتعريف.
- ✓ قرار وزير العدل و حقوق الإنسان المؤرخ في 25 2008 يتعلق بالترسيم بقائمة الأطباء متحصلين على شهادة الكفاءة في تقدير الضرر البدني.
- ✓ قرار وزير العدل و حقوق الإنسان المؤرخ في 3 فيفري 2009 يتعلق بالترسيم بقائمة الأطباء المتحصلين على شهادة الكفاءة في تقدير الضرر البدني.
- ✓ قرار وزير الداخلية و التنمية المحلية المؤرخ في 14 2009 يتعلق بتسمية عضو باللجنة الإستشارية لتسيير صندوق الوقاية من حوادث المرور.
- ✓ قرار وزير العدل و حقوق الإنسان المؤرخ في 30 2009 يتعلق بالترسيم بقائمة الأطباء المتحصلين على شهادة الكفاءة في تقدير الضرر البدني.
- ✓ قرار وزير المالية المؤرخ في 21 جويلية 2009 يتعلق بتعيين ممثل عن مؤسسات التأمين خفية الإسم التي تستغل صنف تأمين السيارات بصفة عضو قار بالمكتب المركزي للتعريف.
- ✓ قرار وزير العدل و حقوق الإنسان مؤرخ في 2 2010 يتعلق بالترسيم بقائمة الأطباء المتحصلين على شهادة الكفاءة في تقدير الضرر البدني و الأطباء الشرعيون.
- ✓ قرار وزير المالية المؤرخ في 30 2010 يتعلق بتسمية عضو قار بالمكتب المركزي للتعريف.
- ✓ قرار وزير الداخلية و التنمية المحلية المؤرخ في 08 2010 يتعلق بتسمية ممثل عن الجامعة التونسية لشركات التأمين باللجنة الإستشارية لتسيير صندوق الوقاية من
- ✓ قرار وزير الداخلية و التنمية المحلية المؤرخ في 15 2010 يتعلق بتسمية ممثل عن وزارة الداخلية و التنمية المحلية باللجنة الإستشارية لتسيير صندوق الوقاية من حوادث
- ✓ قرار وزير الداخلية و التنمية المحلية المؤرخ في 24 2010 يتعلق بتسمية ممثل عن وزارة المالية باللجنة الإستشارية لتسيير صندوق الوقاية من حوادث المرور.
- ✓ قرار وزير العدل و حقوق الإنسان المؤرخ في 06 2011 يتعلق بالترسيم بقائمة الأطباء المتحصلين على شهادة الكفاءة في تقدير الضرر البدني.
- ✓ قرار وزير الداخلية المؤرخ 16 فيفري 2012 يتعلق بتسمية عضوين باللجنة الإستشارية لتسيير صندوق الوقاية من حوادث المرور.
- ✓ قرار وزير المالية المؤرخ في 13 أبريل 2012 يتعلق بتسمية عضو للتعريف.

- ✓ قرار وزير الداخلية المؤرخ في 11 2012 يتعلق بتسمية رئيس و ع
الإستشارية لتسيير صندوق الوقاية من حوادث المرور.
- ✓ قرار وزير ال 04 2013 يتعلق بالترسيم بقائمة الأطباء المتحصلين
على شهادة الكفاءة في تقدير الضرر البدني.
- ✓ قرار وزير ال 03 2013 يتعلق بالترسيم بقائمة الأطباء المتحصلين على
شهادة الكفاءة في تقدير الضرر البدني.

ب- تأمين حوادث الشغل والأمراض المهنية

- ✓ 28 1994 21 فيفري 1994 يتعلق بنظام التعويض عن
الأضرار الناتجة عن حوادث الشغل والأمراض المهنية.
- ✓ النصوص التطبيقية: الأوامر والقرارات الصادرة تطبيقا للقانون المذكور.

ت- التأمين على المرض

- ✓ 71 2004 2 2004 يتعلق بإحداث نظام التأمين على
المرض.
- ✓ 321 2005 16 فيفري 2005 يتعلق بالتنظيم الإداري
وطرق تسيير الصندوق الوطني للتأمين على المرض.
- ✓ 2192 2005 9 2005 يتعلق بتنظيم المجلس الوطني
للتأمين على المرض.
- ✓ 3030 2005 21 2005 يتعلق بضبط شروط
تحمل هياكل الضمان الإجتماعي للمعلوم التعديلي المستوجب على الأشخاص المعوقين بعنوان
علاجهم وإقامتهم بهياكل الصحة العمومية.
- ✓ 3031 2005 21 2005 يتعلق بضبط صيغ
ممارسة المراقبة الطبية المنصوص عليها بالقانون عدد 71 2004 2
2004 ق بإحداث نظام التأمين على المرض.
- ✓ 3154 2005 6 ديسمبر 2005 يتعلق بضبط صيغ و إجراءات
إبرام الإتفاقيات المنظمة للعلاقات بين الصندوق الوطني للتأمين على المرض ومقدمي الخدمات
الصحية والإنخراط فيها .
- ✓ قرار من وزير الشؤون الاجتماعية والتضامن والتونسيين بالخارج مؤرخ 22 فيفري 2006
يتعلق بالمصادقة على الإتفاقية الإطارية لتنظيم العلاقات بين الصندوق الوطني للتأمين على
المرض ومقدمي الخدمات الصحية في القطاع الخاص.
- ✓ قرار وزير الصحة العمومية المؤرخ في 1 2006 يتعلق
المهنية التي يقوم بها الأطباء و البيولوجيون و أطباء الأسنان و الأخصائيون النفسانيون
السريرون و القوابل و مساعدي الأطباء كما تم تنقيحه بقرارات وزير الصحة العمومية
المؤرخين في 29 2007 18 2008 1 2010 .
- ✓ قرار من وزير الشؤون الاجتماعية والتضامن والتونسيين بالخارج مؤرخ في أول أوت 2006
يتعلق بسحب أحكام الإتفاقية الإطارية المنظمة للعلاقات بين الصندوق الوطني للتأمين على
المرض ومقدمي الخدمات الصحية في القطاع الخاص على أطباء السنن الممارسين بصفة حرّة

- ✓ قرار من وزير الشؤون الاجتماعية و التضامن و التونسيين بالخارج مؤرخ 6 فيفري 2007 يتعلق بالمصادقة على الإتفاقية القطاعية لأطباء الممارسة الحرّة بين الصندوق الوطني للتأمين على المرض و النقابة التونسية لأطباء الممارسة الحرّة.
- ✓ قرار من وزير الشؤون الاجتماعية و التضامن و التونسيين بالخارج مؤرخ 6 فيفري 2007 يتعلق بالمصادقة على الإتفاقية القطاعية لبيولوجيي الممارسة الحرّة بين الصندوق الوطني للتأمين على المرض و النقابة التونسية لبيولوجيي الممارسة الحرّة.
- ✓ قرار من وزير الشؤون الاجتماعية و التضامن و التونسيين بالخارج مؤرخ 6 فيفري 2007 يتعلق بالمصادقة على الإتفاقية القطاعية لأطباء الأسنان الممارسين بصفة حرّة بين الصندوق الوطني للتأمين على المرض و النقابة التونسية لأطباء الأسنان الممارسين بصفة حرّة.
- ✓ قرار مشترك من وزير الشؤون الاجتماعية و التضامن و التونسيين بالخارج و وزير الصحة العمومية مؤرخ 13 أفريل 2007 يتعلق بتحديد قوائم الإختصاصات والأعمال الطبية وشبه الطبية والأدوية والآلات ومصاريق النقل الصحيّ وقائمة الخدمات الصحية التي تستوجب الموافقة المسبقة المتكفل بها في إطار النظام القاعدي للتأمين على المرض.
- ✓ قرار من وزير الشؤون الاجتماعية و التضامن و التونسيين با 2 2007 يتعلق بالمصادقة على الإتفاقية القطاعية للمصحات الخاصة المبرمة بين الصندوق الوطني للتأمين على المرض والغرفة النقابية الوطنية للمصحات الخاصة.
- ✓ 1073 2007 2 2007 يتعلق بتصنيف بعض المراكز كمراكز
- ✓ ار من وزير الشؤون الاجتماعية و التضامن و التونسيين بالخارج مؤرخ في 1 2007 يتعلق بالمصادقة على الإتفاقية القطاعية لصيدالة البيع بالتفصيل المبرمة بين الصندوق الوطني للتأمين على المرض من جهة و نقابتي صيدالة البيع بالتفصيل العاملين بالنهار وصيدالة البيع فصيل العاملين بالليل من جهة أخرى.
- ✓ 1366 2007 11 2007 يتعلق بضبط مراحل تطبيق أحكام المرض على مختلف أصناف المضمونين الاجتماعيين المنصوص عليهم بمختلف القانونية للضمان الإجتماعي.
- ✓ 71 2004 2 2004 والمتعلق بإحداث نظام للتأمين على المرض على مختلف أصناف المضمونين الاجتماعيين المنصوص عليهم بمختلف القانونية للضمان الإجتماعي.
- ✓ 1367 2007 11 2007 يتعلق بضبط صيغ وإجراءات ونسب التكفل بالخدمات الصحية في إطار النظام القاعدي للتأمين على المرض كما تم تنقيحه
- ✓ 756 2008 24 2008.
- ✓ 1406 2007 18 2007 يتعلق بضبط قاعدة إحتساب نسب الإشتراكات المستوجبة بعنوان النظام القاعدي للتأمين على المرض ومرحلية تطبيقها.
- ✓ قرار مشترك من وزير الشؤون الاجتماعية و التضامن و التونسيين بالخارج و وزير الصحة العمومية مؤرخ 25 2007 يتعلق بتحديد قائمة الأمراض الثقيلة أو المزمنة المتكفل بها كليا من قبل الصندوق الوطني للتأمين على المرض.
- ✓ قرار مشترك من وزير الشؤون الاجتماعية و التضامن و التونسيين بالخارج و وزير الصحة العمومية مؤرخ 29 2007 يتعلق بضبط قائمة الخدمات الإستشفائية المسداة بالهيكل صحية الخاصة المتعاقد مع الصندوق الوطني للتأمين على المرض والمتكفل بها في إطار النظام القاعدي للتأمين على المرض.
- ✓ قرار مشترك من وزير الشؤون الاجتماعية و التضامن و التونسيين بالخارج و وزير الصحة العمومية مؤرخ 15 2007 يتعلق بضبط قائمة الأدوية الجينية المعتمدة في تحديد الأسعار المرجعية للأدوية في إطار النظام القاعدي للتأمين على المرض.

- ✓ قرار من وزير الشؤون الاجتماعية والتضامن والتونسيين بالخارج مؤرخ 15 2007 يتعلق بالمصادقة على الملحق التعديلي عدد 1 الإتفاقية القطاعية لأطباء الممارسة الحرة بين لوطني للتأمين على المرض والنقابة التونسية لأطباء الممارسة الحرة.
- ✓ قرار من وزير الشؤون الاجتماعية والتضامن والتونسيين بالخارج مؤرخ 15 2007 يتعلق بالمصادقة على الملحق التعديلي عدد 1 والملحق التعديلي عدد 2 للاتفاقية القطاعية للمصحات الخاصة المبرمة بين الصندوق الوطني للتأمين على المرض والغرفة النقابية الوطنية للمصحات الخاصة.
- ✓ قرار من وزير الصحة العمومية مؤرخ 15 2007 يتعلق بتنقيح وإتمام القرار المؤرخ 19 2002 المتعلق بضبط قائمة المؤسسات الإستشفائية العمومية المرخص لهل في إجراء عمليات أخذ الأعضاء البشرية أو زرعها.
- ✓ قرار من وزير الشؤون الاجتماعية والتضامن والتونسيين بالخارج مؤرخ 5 2007 يتعلق بالمصادقة على الاتفاقية القطاعية لأخصائيي العلاج الطبيعي المبرمة بين الصندوق الوطني للتأمين على المرض والغرفة النقابية لأخصائيي العلاج الطبيعي و التقييم الوظيفي.
- ✓ قرار من وزير الشؤون الاجتماعية والتضامن والتونسيين بالخارج مؤرخ 12 ديسمبر 2007 يتعلق بسحب أحكام الاتفاقية الإطارية المنظمة للعلاقات بين الصندوق الوطني للتأمين على المرض و مقدمي الخدمات الصحية في القطاع الخاص على الأطباء الأخصائيين المنخرطين بالنقابة التونسية لأطباء الاختصاص للممارسة الحرة.
- ✓ قرار من وزير المالية و وزير الصحة العمومية المؤرخ 22 فيفري 2008 يتعلق بضبط التعريف المنطبقة عند تسليم مواد الدم ذات الإستعمال العلاجي بعنوان تكييفها و تحليلها و المحافظة عليها و كذلك صنع مشتقاتها.
- ✓ قرار من وزير الشؤون الاجتماعية والتضامن والتونسيين بالخارج مؤرخ 3 2008 يتعلق بتحديد السقف السنوي لمبالغ الخدمات الصحية الخارجية المتكفل بها في إطار النظام القاعدي للتأمين على المرض بعنوان المنظمة العلاجية الخاصة أو نظام إسترجاع المصاريف يجه و إتمامه بقرار من وزير الشؤون الاجتماعية والتضامن والتونسيين بالخارج 24 2010.
- ✓ قرار من وزير المالية و وزير الصحة العمومية المؤرخ 7 جويلية 2008 يتعلق بتنقيح القرار 19 ديسمبر 1996 المتعلق بضبط تعريفات معالجة المرضى الخاضعين لدفع في الهياكل الصحية العمومية التابعة لوزارة الصحة العمومية .
- ✓ قرار من وزير الشؤون الاجتماعية والتضامن والتونسيين بالخارج مؤرخ 7 2008 يتعلق بالمصادقة على الملاحق التعديلية عدد 2 3 4 للإتفاقية الإطارية لأطباء الممارسة الحرة المبرمة بين الصندوق الوطني للتأمين على المرض والنقابة التونسية لأطباء
- ✓ قرار من وزير الشؤون الاجتماعية والتضامن والتونسيين بالخارج مؤرخ 7 2008 يتعلق بالمصادقة على الملحق التعديلي عدد 5 للإتفاقية الإطارية لأطباء الممارسة الحرة المبرمة بين وطني للتأمين على المرض و النقابة التونسية لأطباء الممارسة الحرة.
- ✓ قرار من وزير الشؤون الاجتماعية والتضامن والتونسيين بالخارج مؤرخ 18 2008 يتعلق بالمصادقة على الملحق التعديلي عدد 1 للإتفاقية الإطارية لأطباء الأسنان الممارسين بصفة حرة المبرمة بين الصندوق الوطني للتأمين على المرض والنقابة التونسية لأطباء الأسنان الممارسين بصفة حرة.
- ✓ قرار من وزير الشؤون الاجتماعية والتضامن والتونسيين بالخارج مؤرخ 8 2008 يتعلق بالمصادقة على الملحق التعديلي عدد 6 للإتفاقية الإطارية لأطباء الممارسة الحرة بين الصندوق الوطني للتأمين على المرض والنقابة التونسية لأطباء الممارسة الحرة.

- ✓ 3707 2008 2 ديسمبر 2008 يتعلق بضبط الهيكل التنظيمي للصندوق الوطني للتأمين على المرض.
- ✓ 2009 قرار من وزير الشؤون الاجتماعية والتضامن والتونسيين بالخارج مؤرخ 7 يتعلق بضبط عدد اللجان الجهوية للمراقبة الطبية ومرجع نظرها التراخي و تركيبتها و طرق سيرها المحدثة لدى الصندوق الوطني للتأمين على المرض.
- ✓ 2009 قرار من وزير الشؤون الاجتماعية والتضامن والتونسيين بالخارج مؤرخ 5 فيفري 2009 يتعلق بإحداث اللجنة الفنية لسلامة المرضى و تنظيم طرق سيرها , كما تم إتمامه بقرار من وزير الصحة العمومية المؤرخ 17 أفريل 2009.
- ✓ 2009 قرار من وزير الصحة العمومية المؤرخ 16 يتعلق بضبط قائمة المؤسسات الصحية ذات الصبغة الجامعية و المستشفيات الجهوية و المستشفيات المحلية و مجامع الصحة الأساسية التابعة لوزارة الصحة العمومية.

ث- التأمين من الحريق

- ✓ 29 31 32 88 1980 31 ديسمبر 1980 والمتعلق بقانون المالية لسنة 1981 التي أوجبت إلزامية التأمين من الحريق.
- ✓ 1595 1981 24 1981 يتعلق بضبط شروط تنفيذ الواجبات المنصوص عليها بالفصول 29 31 32 88 1980 31 ديسمبر 1980.
- ✓ 40 2011 19 ماي يتعلق بجبر الأضرار الناتجة عن الإضطرابات و التحركات الشعبية التي شهدتها البلاد.
- ✓ 790 2011 27 2011 كما تمّ تنقيحه بالأمر عدد 3165 24 2011.
- ✓ قرار وزيرالمالية المؤرخ في 5 ديسمبر 2011 يتعلق بتسمية أعضاء باللجنة المكلفة بالنظر في مطالب تعويض الأضرار الناتجة عن الإضطرابات و التحركات الشعبية.

ج- تأمين نقل البضائع عند التوريد

- ✓ 30 31 32 88 1980 31 ديسمبر 1980 والمتعلق بقانون المالية لسنة 1981 التي أوجبت إلزامية تأمين نقل البضائع عند التوريد.
- ✓ 1596 1981 24 1981 يتعلق بضبط شروط تنفيذ الواجبات المنصوص عليها بالفصول 30 31 32 88 31 ديسمبر 1980.
- ✓ 2364 1999 27 1999 يتعلق بتنقيح الأمر عدد 1596 1981 24 1981.

ح- التأمين في ميدان البناء

- ✓ 9 1994 31 1994 يتعلق بالمسؤولية والمراقبة الفنية في ميدان البناء.

✓	العنوان الثالث من مجلة التأمين (الفصول من 95	100	أضيفت بالقانون عدد 10
	1994	31	1994) كرس إلزامية التأمين في ميدان البناء.
✓	415	1995	6
	الخاضعة لوجوب تأمين المسؤولية العشرية للمتدخلين في إنجازها كما تم إتمامه بالأمر عدد	1360	1997
	14	جويلية 1997.	
✓	416	1995	6
	يتعلق بضبط مهام المراقب الفني	1995	

خ- تأمين المسؤولية المهنية لبعض الأنشطة

المخيمات السياحية :

✓	13	من قرار وزير التجارة المؤر	25	1978	والمترلق بتنظيم المخيمات
		السياحية.			

الإيواء السياحي بنظام إقتسام الوقت :

✓	1935	2009	15	2009	يتعلق بضبط شروط الحصول
					على الترخيص المسبق لممارسة نشاط الإيواء السياحي بنظام إقتسام الوقت (الفصل 3).
					<u>الوكيل ا :</u>

✓	55	1981	23	1981	يتعلق بتنظيم مهنة الوكيل
---	----	------	----	------	--------------------------

✓	1814	1981	22	ديسمبر 1981	يتعلق بكيفية منح البطاقة
					المهنية للوكيل العقاري (الفصل 3).
					<u>تجارة المصاعد والتجهيزات المشابهة :</u>

✓	49	1987	2	1987	يتعلق بتنظيم تجارة المصاعد
					والتجهيزات المشابهة (الفصلين 3 5).
					<u>:</u>

✓	273	1987	17	فيفري 1987	يتعلق بتركيبة وطرق عمل لجنة
					تسليم إجازات وكالات الأسفار.

المؤسسات الصحية الخاصة :

✓	63	1991	29	جويلية 1991	يتعلق بالتنظيم الصحي
					(الفصلين 48 59).
					<u>تنظيم وتنمية التربية البدنية و الأنشطة الرياضية :</u>

✓	104	1994	3	1994	(27).
---	-----	------	---	------	-------

14	أفريل 1995	يتعلق بوكلاء العبور كما تم تنقيحه و إتمامه بالقانون عدد 43	1995	32	✓
21	جويلية 2008	و قرار وزير مهنة وكيل العبور.	2008	15	
17	2010	يتعلق بضبط المقاييس والجدول التعريفي لمبالغ الصلح المنصوص عليها بالقانون عدد 32	2010	1079	✓
14	أفريل 1995	المتعلق بوكلاء العبور كما تم تنقيحه وإتمامه بالقانون عدد 43	1995	32	
21	جويلية 2008	قرار من وزير المالية المؤرخ في 2 ديسمبر 2009 يتعلق بضبط شروط تأمين المسؤولية المدنية المهنية الناتجة عن تعاطي نشاط وكيل العبور المنصوص عليها بالفصل 19	2008	43	
14	أفريل 1995	المتعلق بوكلاء العبور كما تم تنقيحه وإتمامه بالقانون عدد 43	1995	32	✓
21	جويلية 2008		2008	43	

المؤسسات والمنشآت التي تنتج أو تنقل أو تتصرف في النفايات:

10	1996	يتعلق بالنفايات وبمراقبة التصرف في إزالتها (الفصلين 34 47).	1996	41	✓
		<u>المؤسسات الخاصة لرعاية المسنين :</u>			

30	1996	يضبط شروط إحداث المؤسسات الخاصة لرعاية المسنين وطرق تسييرها (العنوان الثاني).	1996	1766	✓
		<u>المصفون والمؤتمنون العدليون :</u>			

11	1997	يتعلق بالمصفين والمؤتمنين العدليين وأمناء الفلسفة والمتصرفين القضائيين (الفصل 39) وقرار وزير العدل المؤرخ في 15	1997	71	✓
		أفريل 1999 يتعلق بتحديد المبلغ الأدنى لعقد التأمين على المسؤولية المدنية للمصفين والمؤتمنين وأمناء الفلسفة والمتصرفين القضائيين.			
		<u>مراكز تصفية الدم :</u>			

27	أفريل 1998	قرار وزير الصحة العمومية المؤرخ في 27 أفريل 1998 يضبط قا للترخيص لإستغلال أو توسيع أو نقل أو إحالة مركز تصفية الدم (الفصل 4).			✓
		<u>الشركات المهنية للمحامين :</u>			

20	جويلية 1998	يتعلق بالشركات المهنية للمحامين (الفصل 29).	1998	65	✓
		<u>الأنشطة بالموانئ البحرية التجارية:</u>			

8	جويلية 2009	يتعلق بإصدار مجلة الموانئ البحرية	2009	48	✓
18	1999		1999	25	
			8	جويلية 2009	
					(120)
					2009
					48

التجارة الإلكترونية :

2000 9 2000 83 ✓
يتعلق بالمبادلات والتجارة الإلكترونية.

مزود خدمات المصادقة الإلكترونية

17 جويلية 2001 2001 1667 ✓
يتعلق بالمصادقة على كراس الشروط الخاصة بممارسة نشاط مزود خدمات المصادقة الإلكترونية.

إنتاج وترويج الفنون الدرامية :

27 جويلية 2001 2001 1986 ✓
يتعلق بضبط شروط إحداث الهياكل المحترفة لإنتاج الفنون الدرامية وترويجها.

المؤسسات السياحية للتنشيط باستعمال الموسيقى :

10 2009 2009 ✓
قرار من وزير السياحة مؤرخ في 10 2009 يتعلق بضبط القواعد الدنيا الواجب احترامها لترتيب المؤسسات السياحية للتنشيط باستعمال الموسيقى .

مهنة تمثيل المؤسسات الأجنبية لتصنيف السفن :

15 2009 2009 ✓
قرار من وزير النقل مؤرخ في 15 2009 يتعلق بالمصادقة على كراس الشروط لممارسة مهنة تمثيل المؤسسات الأجنبية لتصنيف السفن.

مهنة المسد :

15 2009 2009 ✓
قرار من وزير النقل مؤرخ في 15 2009 يتعلق بالمصادقة على كراس الشروط لممارسة مهنة المساعدة و الإنقاذ البحري و الجر.

مهنة التصرف في السفن التجارية:

15 2009 2009 ✓
قرار من وزير النقل مؤرخ في 15 2009 يتعلق بالمصادقة على كراس ا لممارسة مهنة التصرف في السفن التجارية.

مهنة أمين الحمولة:

15 2009 2009 ✓
قرار من وزير النقل مؤرخ في 15 2009 يتعلق بالمصادقة على كراس الشروط لممارسة مهنة أمين الحمولة.

مهنة أمين السفينة:

15 2009 2009 ✓
قرار من وزير النقل مؤرخ في 15 2009 يتعلق بالمصادقة على كراس الشروط لممارسة مهنة أمين السفينة.

مهنة الخبير البحري:

15 2009 2009 ✓
قرار من وزير النقل مؤرخ في 15 2009 يتعلق بالمصادقة على كراس الشروط لممارسة مهنة الخبير البحري.

مهنة المرشد البحري:

✓ قرار من وزير النقل مؤرخ في 15 2009 يتعلق بالمصادقة على كراس الشروط لممارسة مهنة المرشد البحري.

مهنة وسيط إيجار السفن:

✓ قرار من وزير النقل مؤرخ في 15 2009 يتعلق بالمصادقة على كراس الشروط لممارسة مهنة وسيط إيجار السفن.

مهنة مزود السفن:

✓ قرار من وزير النقل مؤرخ في 15 2009 يتعلق بالمصادقة على كراس الشروط لارسة مهنة مزود السفن.

المهن البحرية:

✓ 44 2008 21 جويلية 2008 المتعلق بتنظيم المهن البحرية(الفصلين 2 15).

✓ قرار من وزير المالية مؤرخ في 2 ديسمبر 2009 يتعلق بضبط شروط تأمين المسؤولية المدنية المهنية الناتجة عن تعاطي المهن البحرية والمنصوص عليها بالفصل 15 44 2008 21 جويلية 2008 المتعلق بتنظيم المهن البحرية.

✓ 1080 2010 17 2010 يتعلق بضبط المقاييس و الجدول التعريفي لمبالغ الصلح المنصوص عليها بالقانون عدد 44 2008 21 جويلية 2008 المتعلق بتنظيم المهن البحرية.

4. التأمينات الأخرى

أ- تأمين الصادرات (العنوان الرابع من مجلة التأمين)

✓ 101 109 (أضيفت بالقانون عدد 24 1997 28 أبريل 1997).

✓ 1690 1998 31 1998 يتعلق بضبط تراتيب وشروط تسيير صندوق ضمان مخاطر التصدير والذي تم تنقيحه بالأمر عدد 2074 2002 10 2002) 11 1690 1998).

✓ 95 1999 6 ديسمبر 1999 يتعلق ب تمويل الصادرات لمرحلة ما قبل الشحن.

✓ 23 2000 3 2000 يتعلق بضبط شروط تسيير صندوق ضمان تمويل الصادرات لمرحلة ما قبل الشحن وبإحداث لجنة ضمان قروض تمويل الصادرات.

✓ 79 2008 30 ديسمبر 2008 80 2008 30 ديسمبر 2008

ب- التأمين الفلاحي

✓ الصندوق التعاوني لجبر الأضرار الفلاحية الناجمة عن الجوائح الطبيعية (الفصول 52 53 54 55 56 قانون المالية عدد 106 1986 31 ديسمبر 1986 والمتعلق بقانون المالية لسنة 1987).

- ✓ 948 1988 21 : يضبط إبتداء من الموسم الفلاحي
1989-1988 مجال تدخل الصندوق التعاوني لجبر الأضرار الفلاحية الناجمة عن الجوائح
الطبيعية ومقدار مساهمة الفلاحين فيه ونسبة التعويض لهم.
- ✓ 949 1988 21 1988 يتعلق بضبط تراتيب وشروط تدخل
وتسيير الصندوق التعاوني لجبر الأضرار الفلاحية الناجمة عن الجوائح الطبيعية.

5. المهن الخاصة بقطاع التأمين

أ- مؤسسات التأمين (الفصول من 48 إلى 66)

- ✓ 48 53 54 55 56 57 58 59 60 61 66
التأمين التي تمّ تنقيحها بالقانون عدد 37 2002 المؤرخ في غرة أبريل 2002.
- ✓ 48 50 51 54 58 60 61 63
أمين التي تمّ تنقيحها
8 2008 13 فيفري 2008.
- ✓ 58 مكرر تمّ تنقيحه بالقانون عدد 37 2002 المؤرخ في غرة أبريل 2002.
- ✓ 3 48 3 50 و الفقرتين 2 3 54
3 62 2 65: أضيفت بالفصل 4 8
- 2008 13 فيفري 2008.
- ✓ 50 50 50 ثالثا أضيفت بالفصل 6 8 2008
- 13 فيفري 2008.
- ✓ الفقرة الأخيرة من الفصل 61 م.ت ألغيت با 7 8 2008
- 13 فيفري 2008.
- ✓ 2257 1992 31 ديسمبر 1992 يتعلق بضبط الأحكام النموذجية
للنظم الأساسية لشركات التأمين ذات الصبغة التعاونية.
- ✓ قرار وزير المالية المؤرخ في 26 2000 يتعلق بالمصادقة على معايير المحاسبة
الخاصة بقطاع التأمين وإعادة التأمين (ضبط القوائم المالية والرقابة الداخلية والتنظيم الداخلي
والمداخيل والمدخرات الفنية والتوظيفات والأعباء الفنية).
- ✓ قرار وزير المالية المؤرخ في 27 فيفري 2001 يتعلق بضبط قائمة الإحتياطات الفنية
لمؤسسات التأمين وطريقة إحتسابها وشروط توظيف أموال تلك الإحتياطات والذي تمّ تنقيحه
بقرارات وزير المالية المؤرخ 28 2005 5 2009 06 2011
- 03 2012.
- ✓ قرار وزير المالية المؤرخ في 3 2005 يتعلق بضبط الوثائق المكونة للتقرير السنوي
يه بالفصل 60 من مجلة التأمين (ألغى هذا القرار قرار وزير المالية المؤرخ
31 جويلية 2001).
- ✓ قرار وزير المالية المؤرخ في 2 1993 يتعلق بضبط قائمة أصناف التأمين الواردة
49 من مجلة التأمين والذي تمّ تنقيحه بقرار وزير المالية المؤرخ في 8 2002.
- ✓ قرار وزير المالية المؤرخ في 2 2002 يتعلق بضبط محتوى الملف الوارد بالفصل 48
من مجلة التأمين (تكوين مؤسسة إعادة التأمين).
- ✓ قرار وزير المالية المؤرخ في 7 2003 يتعلق بضبط قائمة وأشكال وثنائق وجداول
المتابعة الظرفية لنشاط مؤسسات التأمين وإعادة التأمين المنصوص عليها بالفصل 60 جديد
من مجلة التأمين.

ب- الوسطاء وخبراء التأمين ومعائنو الأضرار (الفصول من 69 إلى 81)

- 69 73 78 من مجلة التأمين أضيفت بالقانون عدد 37 2002 ✓
غرة أفريل 2002.
- 80 79 والفقرة الأخيرة من الفصل 81 من مجلة التأمين ✓
الفقرة الأخيرة من 91 2001 7 2001 والمتعلق بتبسيط الإجراءات
الإدارية الخاصة بالرخص الإدارية المسلمة من قبل مصالح وزارة المالية في النشاطات الراجعة
لها بالنظر.
- 69 70 76 78 من مجلة التأمين نقحت بالقانون عدد 80 2003 ✓
29 ديسمبر 2003.
- 70 71 75 79 من مجلة التأمين نقحت بالقانون عدد 8 2008 ✓
13 فيفري 2008.
- 1992 2259 31 ديسمبر 1992 يتعلق بضبط تركيبة وطر ✓
تسيير اللجنة المنصوص عليها بالفصل 71 من مجلة التأمين و الذي تم تنقيحه بالأمر عدد 39
2009 5 2009.
- 2002 543 2002 5 2002 يتعلق بضبط الشروط التي يجب أن ✓
تتوفر في الخبراء الإكتواريين للإشهاد بصحة تعريفات التأمين على الحياة المنصوص عليها
47 من مجلة التأمين.
- 2002 544 2002 5 2002 يتعلق بضبط شروط ترسيم الخبراء ✓
ومعائني الأضرار وتشطيب أسمائهم والمنصوص عليها بالفصل 80 من مجلة التأمين.
- 2002 5 2002 يتعلق بال ✓
قرار وزير المالية المؤرخ في 5 2002 يتعلق بال
شروط ممارسة مهمة الخبير الإكتواري لتحديد تعريفة التأمين على الحياة.
- 2002 5 2002 يتعلق بالمصادقة على كراس شروط تضبط ✓
شروط ممارسة مهمة خبراء التأمين ومعائني الأضرار.
- 2002 8 2002 يتعلق بضبط فروع التأمين الواردة بالفصل 69 ✓
من مجلة التأمين (فروع التأمين التي يمكن أن تعرض للعموم عن طريق البنوك) والذي تم
تنقيحه بقرار وزير المالية المؤرخ في 10 2004.
- 2009 3 فيفري 2009 يتعلق بتنقيح قرار وزير المالية ال ✓
29 2001 و المتعلق بالخدمات الإدارية المسداة من طرف المصالح التابعة لوزارة المالية و
شروط إسنادها.

ت- (82 إلى 90 من مجلة التأمين)

- 3 88 من مجلة التأمين تمّ تنقيحها بالقانون عدد 91 2001 ✓
7 2001 8 2008 13 فيفري 2008.
- 82 83 88 89 من مجلة التأمين تمّ تنقيحها بالقانون عدد 37 2002 ✓
المؤرخ في غرة أفريل 2002.
- 89 مكرر من مجلة التأمين تمّ تنقيحه بالقانون عدد 37 2002 ✓
أفريل 2002.
- 82 84 86 87 88 من مجلة التأمين تمّ تنقيحها بالقانون عدد 8 ✓
2008 13 فيفري 2008.

6. الهياكل الأخرى للتأمين

أ- مؤسسات التأمين وإعادة التأمين غير المقيمة

2008	67	68	من مجلة التأمين تمّ تنقيحهما بالقانون عدد 8	✓
	13	2008	فيفري 2008.	
2008	13	68	من مجلة التأمين أضيفت بالقانون عدد 8	✓
	13	2008	فيفري 2008.	
1985	108	6	ديسمبر 1985 يتعلق بتشجيع المؤسسات المالية والبنكية التي تتعامل أساسا مع غير المقيمين (الفصل 28).	✓

ب- صندوق ضمان المؤمن لهم

2000	35	39	98	2000	25	ديسمبر 2000	✓
						ان المؤمن لهم.	
						والمعلق بقانون المالية لسنة 2001	
						يتعلق بضبط شروط تدخل وتراتب تسير وطرق تمويل صندوق ضمان المؤمن لهم والذي تمّ تنقيحه بالأمر عدد 2123	✓
						18 جويلية 2005.	
						قرار وزير المالية المؤرخ في 13	✓
						2003 يتعلق بتسمية أعضاء لجنة ضمان المؤمن لهم المنصوص عليها بالفصل 3	
						14 فيفري 2002.	

ت- صناديق التأمين التعاوني الفلاحي

1931	26	1931	يتعلق بصناديق الضمان التبادلية الفلاحية كما تم تنقيحه بالأمر العلي المؤرخ في 7 جويلية 1955.	✓
------	----	------	---	---

ث- الجمعيات أو الشركات ذات الصبغة التعاونية

1961	26	1954	18 فيفري 1954 يتعلق بالشركات التعاونية.	✓
			قرار كاتب الدولة للتخطيط والمالية والصحة والشؤون الإجتماعية المؤرخ في 26	✓
			يتعلق بضبط القانون الأساسي النموذجي للمؤسسات التعاونية.	
1984	17	1984	يتعلق بتنقيح القانون الأساسي النموذجي للمؤسسات التعاونية.	✓

7. تنظيم المهنة

أ- الهيئة العامة للتأمين : سلطة الإشراف

2008	8	13	فيفري 2008 يتعلق بتنقيح و إتمام مجلة التأمين (إدراج عنوان سادس بمجلة التأمين يسمى " الهيئة العامة للتأمين" و يتضمن الفصول من 177 200).	✓
------	---	----	--	---

556	2001	26	2001	2729	✓
			23 أبريل 1991	1991	
			يتعلق بتنظيم وزارة المالية.		
	2008	2	2008	1049	✓
			يتعلق بتسمية رئيس الهيئة العامة للتأمين المحدثه بالقانون عدد 8		
	13	2008	8		
			يفري 2008 و المتعلق بتنقيح و إتمام مجلة التأمين.		
	2008	2	2008	2046	✓
			يتعلق بتحديد أجر رئيس الهيئة العامة للتأمين وإمتهاراته الوظيفية والمنصوص عليها بالفصل 196 من مجلة التأمين.		
	2008	2	2008	2047	✓
			يتعلق بتحديد المنحة المسندة لأعضاء مجلس الهيئة العامة للتأمين و المنصوص عليها بالفصل 184 من مجلة التأمين و الذي تم تنقيحه بالأمر عدد 629		
	13	2012	629		
			2012.		
	2008	7	2008	2553	✓
			7 جويلية 2008 يتعلق بتحديد نسب المعاليم الراجعة للهيئة العامة للتأمين و المنصوص عليها بالفصل 198 من مجلة التأمين و مبالغها و طرق إستخلاصها.		
	2008	4	2008	2730	✓
			يتعلق بتعيين أعضاء مجلس الهيئة العامة للتأمين .		
	2009	5	2009	39	✓
			يتعلق بتنقيح الأمر عدد 2259		
	1992		31 ديسمبر 1992	1992	
			المتعلق بضبط تركيبة و طرق تسيير لجنة منح البطاقة المهنية المنصوص عليها بالفصل 71 من مجلة التأمين.		
	2011	23	2011	668	✓
			يتعلق بضبط النظام الأساسي الخاص بأعوان الهيئة العامة للتأمين .		
	2012	17	2012	411	✓
			يتعلق بالمصادقة على الهيكل التنظيمي للهيئة العامة للتأمين.		

ب- الجمعية المهنية لمؤسسات التأمين

2002	37	92	91	✓
			من مجلة التأمين نقحا بالقانون عدد 92	
			أفريل 2002.	
13	2008	8	92	✓
			من مجلة التأمين نقح بالقانون عدد 8	
			13 فيفري 2008.	

ت- المجلس الوطني للتأمين واللجنة الإستشارية للتأمين

			94	93	✓
			من مجلة التأمين.		
13	2008	8	94	✓	
			من مجلة التأمين ألغي بالفصل 7		
			فيفري 2008.		
	1992	31	1992	2258	✓
			31 ديسمبر 1992 يتعلق بضبط تركيبة وقواعد تسيير المجلس الأعلى للتأمين واللجنة الإستشارية للتأمين الذي تم تنقيحه بالأمر عدد 512		
			27 فيفري 2002.		
			2002		

8. جباية عمليات التأمين

38	39	48	من مجلة الضريبة على دخل الأشخاص الطبيعيين والضريبة على	✓
114	1989	30	ديسمبر 1989.	
40	45	100	101 من مجلة معالم التسجيل والطابع الجبائي الصادرة بمقت	✓
53	1993	17	1993.	
144	149	من مجلة معالم التسجيل والطابع الجبائي (الجزء الثالث : المعالم	✓	
36	113	1996	30 ديسمبر 1996	
35	34	الأخرى : العنوان الأول : المعلوم الوحيد على التأمين) أضيفت بمقتضى الفصول		
36	113	1996	30 ديسمبر 1996	
المالية لسنة 1997.				
46	47	48	113 1996 30 ديسمبر 1996	✓
والمعلق بقانون المالية لسنة 1997 أحدثت صندوق الحماية المدنية وسلامة الجولان				
بالطرق وحددت مساهمات المؤمن لهم ومؤسسات التأمين في هذا الصندوق.				
51	52	53	54 88 1997 29 ديسمبر	✓
1997	والمعلق بقانون المالية لسنة 1998: تخصّ تشجيع الإدخار في إطار عقود التأمين			
على الحياة.				
45	98	2000	25 ديسمبر 2000	✓
المالية لسنة 2001 : خفض من نسبة المعلوم الوحيد على عقود التأمين الفلاحية والصيد				
74	101	2002	17 ديسمبر 2002	✓
بقانون المالية لسنة 2003 : تحيين الأحكام المتعلقة بالمساهمة لفائدة صندوق الحماية المدنية				
وسلامة الجولان بالطرق وتوحيد قاعدة احتسابها مع قاعدة احتساب المعالم على التأمين.				
123	2001	28	ديسمبر 2001	✓
والمعلق بقانون المالية لسنة				
2002 : 33	المتعلق بتحيين قائمة المدخرات والإحتياطات الفنية القابلة للطرح			
قاعدة الضريبة على المؤسسات والفصول من 45	47	المتعلقة بطرح أقساط التأمين		
الجماعي على الحياة من قاعدة الضريبة على الدخل والضريبة على الشركات.				
1098	2003	19	2003	✓
يتعلق بضبط قائمة المنافع				
43	80	2003	29 ديسمبر 2003	✓
المالية لسنة 2004: إعفاء العمولات المدفوعة من قبل مؤسسات التأمين إلى وسطاء التأمين				
من الأداء على القيمة المضافة.				
44	80	2003	29 ديسمبر 2003	✓
المالية لسنة 2004: إعفاء الإيرادات العمرية المدفوعة في إطار عقود التأمين على الحياة من				
الضريبة على الدخل.				
76	77	80	2003 29 ديسمبر 2003	✓
بقانون المالية لسنة 2004:				
61	90	2004	31 ديسمبر 2004	✓
المالية لسنة 2005: مزيد إحكام الإنتفاع بالإمتيازات الجبائية بعنوان التأمين على الحياة.				
81	85	2006	25 ديسمبر 2006	✓
المالية لسنة 2007: توضيح مجال الخصم من المورد بعنوان الصفقات.				

46 45	70	2007	27 ديسمبر 2007	✓
بقانون المالية لسنة 2008	48	من مجلة الضريبة على الشركات المتعلقة		
في نسبة طرح المدخرات القابلة للطرح من قاعدة الضريبة من 30 % 50 %.				
27	70	2007	27 ديسمبر 2007	✓
المالية لسنة 2008	145	147	من مجلة معالم التسجيل والطابع الجبائي	
تأمين الأخطار الفلاحية والصيد البحري من المعلوم الوحيد على التأمين.				
27	70	2007	27 ديسمبر 2007	✓
المالية لسنة 2008				
35	71	2009	21 ديسمبر 2009	✓
المالية لسنة 2010:			ألغى أحكام الفقرات الفرعية 2 3 4	
			و الفقرتين 1 2	
			من مجلة الضريبة على دخل الأشخاص الطبيعيين	
			و الضريبة على الشركات (تطوير النظام الجبائي للمدخرات مع خصوصيات نشاط المؤسسات	
).	
36	71	2009	21 ديسمبر 2009	✓
المالية لسنة 2010:				
IX	48		VII	
أحكام تتعلق بسحب طرح الخسائر الناتجة عن عمليات التخلي عن الديون لفائدة المؤسسات			يية على دخل الأشخاص الطبيعيين والضريبة على الشركات	
التي تمر بصعوبات إقتصادية على كل المؤسسات التي تخضع حساباتها لتصديق مراقب				
46	71	2009	21 ديسمبر 2009	✓
المالية لسنة 2010:				
			أضاف إلى مجلة الضريبة على دخل الأشخاص الطبيعيين والضريبة على	
			48 سادسا يتعلقان بإحكام الإنعاف بالإمتيازات الجبائية	
			39	
			بعنوان عمليات إعادة الإستثمار.	
41	58	2010	17 ديسمبر 2010	✓
42	38	2010	من مجلة الضريبة على دخل الأشخاص	
بقانون المالية لسنة 2011:				
			الطبيعيين والضريبة على الشركات.	
42	1	2012	16	✓
المالية التكميلية لسنة 2012 :				
			الترفيف في المبلغ الأقصى القابل للطرح لأقساط التأمين على	
			الحياة و توسيع مجال تطبيقها.	

:

9.

21	8	2002	2002	✓
سلامة المرور وتنظيم طرق سيره الذي تم تنقيحه وإتمامه بالأمر			يتعلق بإحداث المجلس الوطني	
27	2241	2003	2003	
قرار وزير المالية مؤرخ في 22				
			2003 يتعلق بتعيين أعضاء المجلس الوطني للتأمين.	
75	10	2003	ديسمبر 2003	✓
			يتعلق بدعم المجهود الدولي	
			لمكافحة الإرهاب و منع غسل الأموال و الذي تم تنقيحه و إتمامه بالقانون عدد 65	
12	25	2009	2009	✓
قرار وزير الداخلية والتنمية المحلية مؤرخ في 25				
			2004 يتعلق بتعيين أعضاء اللجنة	
			الإستشارية للمجلس الوطني لسلامة المرور.	

- ✓ قرار وزير المالية مؤرخ في 10 2004 يتعلق بتحديد المبالغ المنصوص عليها
76 74 70 2003 75 10 ديسمبر 2003
والمترلق بدعم المجهود الدولي لمكافحة الإرهاب ومنع غسل الأموال (الفصل 74
65 2009 12 2009) كما تم تنقيحه و إتمامه
بقرار من وزير المالية المؤرخ في 2 ديسمبر 2009.
- ✓ 96 2005 18 2005 يتعلق بتدعيم سلامة العلاقات
المالية.
- ✓ قرار وزير المالية مؤرخ في 30 2006 يتعلق بتسمية أعضاء في المجلس الوطني
للتأمين.
- ✓ 1294 2006 8 2006 يتعلق بتطبيق أحكام الفصل 23
96 2005 18 2005 و المترلق بتدعيم سلامة العلاقات
المالية.
- ✓ قرار وزير المالية مؤرخ في 17 2006 يتعلق بضبط محتوى التصريح السنوي الواجب
توقيعه وتقديمه إلى مراقب أو مراقبي الحسابات من قبل الهيئات المديرية والمكلفين
بالشؤون المالية و المحاسبية للشركات التجارية الخاضعة لتعيين مراقب أو مراقبي حسابات
مرسمين بجدول هيئة الخبراء المحاسبين بالبلاد التونسية.
- ✓ 1826 2006 26 2006 يتعلق بإحداث مجلس وطني
ته وطرق تسييره.
- ✓ قرار وزير المالية مؤرخ في 27 فيفري 2007 يتعلق بتسمية عضوين في المجلس الوطني
للتأمين.
- ✓ قرار وزير المالية مؤرخ في 9 جويلية 2007 يتعلق بتسمية أعضاء في المجلس الوطني
- ✓ 64 2009 12 2009 يتعلق بإصدار مجل
المالية لغير المقيمين.
- ✓ 66 2009 12 2009 يتعلق بتنقيح وإتمام بعض أحكام
- ✓ 262 2010 15 فيفري 2010 يتعلق بضبط قائمة المخالفات
لأحكام مجلة الطرقات و نصوصها التطبيقية.
- ✓ من وزير التجارة والصناعات التقليدية مؤرخ في 18 فيفري 2010 يتعلق بتسمية
- ✓ 26 2010 21 2010 يتعلق بالعمل التطوعي: الفصل 22
ينص على التأمين ضد الحوادث و الأمراض المهنية.
- ✓ 33 2010 21 2010 يتعلق بتنقيح و إتمام القانون عدد
61 1993 23 1993 المترلق بالخبراء العدليين .
- ✓ 117 2011 05 2011 يتعلق بتنظيم نشاط مؤسسات
التمويل الصغير.
- ✓ 13 2011 14 2011 يتعلق بمصادرة أموال و
ممتلكات منقولة و عقارية.
- ✓ 28 2011 7 2011 31 ديسمبر 2011
المالية لسنة 2012 : إرساء نظام جبائي خاص للتمويل الإسلامي.
- ✓ قرار من وزير المالية 18 2012 يتعلق بتحديد المبد
الصغير و شروط إسناده من قبل مؤسسات التمويل الصغير.

2012	16	2012	1	13	✓
المالية التكميلي لسنة		: توضيح تطبيق النظام الجبائي الخاص بالتمويل الإسلامي.		2012	
.....	19	2013	4056	✓	
.....	يتعلق	2013	22	قرار من وزير المالية	✓

الجزء الأول :

١. العمليات المباشرة

٢. إعادة التأمين

٣. التأمين (العمليات المباشرة والعمليات المقبولة)

٤. الأموال الذاتية و التوفيات و الموارد المالية

I. العمليات المباشرة

1. التأمين

بلغت الأقساط الصادرة لمؤسسات التأمين التي تمارس العمليات المباشرة (وعددتها 19) (2012 1272,049 2011 1 165,715 أي زيادة قدرها 9,12% 2012 2011 % 5,09 .2011

الأربعة المتخصصة في التأمين على الحياة التأمين "أمينة" " المغربية للحياة" و"حياة" " للحياة" 93,818 2012 79,252 2011 أي زيادة قدرها 18,38% .

2. التعويضات

بلغت التعويضات المدفوعة من قبل مؤسسات التأمين بعنوان العمليات المباشرة 716,131 2012 703,940 2011 595,601 2010 1,73 زيادة قدرها 2012 %

3.

صرف الأخرى وبلغت هذه النفقات 261,995 2012 223,253 2011 206,740 2010 أي زيادة قدرها 2012 % 17,35 2012 % 20,60 2010 % 19,15 2011 % 18,64 .2010

- : _____

109,963 2011 123,294 2012 140,955 2010 أي زيادة قدرها 14,32% 2012 % 11,08 2011 % 10,58 2011 % 9,92 .2010

- : _____

(96,777 (% 9,52) 2011 99,959 2011 % 8,57) 99,959 2010 % 8,72) . (

تطور نفقات التصرف

الوحدة : الدينار

2012		2011		2010		البيانات		
%	%	%	%	%	%			
21,09	9,52	121 039 733	3,29	8,57	99 958 793	31,31	8,72	96 777 026
14,32	11,08	140 954 789	12,12	10,58	123 293 871	4,05	9,92	109 963 168
17,35	20,60	261 994 522	7,99	19,15	223 252 664	15,25	18,64	206 740 194

4. النتائج الفنية (العمليات المباشرة)

- رصيد :

سجلت عمليات الإكتتاب لمؤسسات التأمين فائضا يقدر بـ **323,208** **2012**
281,980 **2011** **97,398** **2010**

- _____ :

206,740 **2011** **223,253** **2012** **261,995**
2010

- الرصيد المالي :

بلغ الرصيد المالي **93,303** **2012**
76,443 **2011** **102,006** **2010**
22,06 % **2012**

- رصيد إعادة التأمين: (نتائج العمليات المسندة)

سجلت نتائج العمليات المسندة يقدر بـ **99,821** **2012**
75,029 **2011** **94,377** **2010**

- النتائج الفنية الصافية :

سجلت النتائج الفنية الصافية يقدر بـ **54,695** **2012** **(4,30)** %
44,965 **2011** **(3,86)** %
102,217 **2010** **(7,66)** % **(**

II. إعادة التأمين

تتمثل عمليات إعادة التأمين المنجزة من قبل مؤسسات التأمين التي تستغل التأمين المباشر فيما يلي :

- العمليات المقبولة :

1. _____ :

بلغت الأقساط المقبولة من قبل مؤسسات التأمين 13,420 2012 12,190 2011 11,135 2010 .
وتمثل العمليات المقبولة 1,04 % من رقم معاملات مؤسسات التأمين سنة 2012 1,03 % 2011 0,99 % 2010 .

تطور الأقساط المقبولة

الوحدة : مليون دينار

التأمين %	%		
0,99	14,57	11,135	2010
1,03	9,47	12,190	2011
1,04	10,09	13,420	2012

2. التعويضات :

بلغت التعويضات المدفوعة بعنوان العمليات المقبولة 9,933 2012 8,102 2011 6,767 2010 يقدر 22,61 %
المخصصات الإضافية لمخدرات التعويضات تحت التسوية 1,938 2012 " -0,615 " 2011 " -0,341 " 2010 .
بالنسبة للعمليات المقبولة، سجلت نسبة تكلفة الحوادث من الأقساط المكتسبة، (دون إعتبار نفقات
(دهورا يقدر بـ 12,72 %، حيث بلغت 72,90 % 2012 60,18 % 2011 .

الوحدة : مليون دينار

البيانات	2010	2011	2012	%	%
التعويضات المدفوعة صافية من الرجوع	6,767	8,102	9,933	22,60	19,73
المخصصات الإضافية لمخدرات التعويضات تحت التسوية	1,938	-0,615	-0,341	-44,55	-131,73
أعباء التعويضات	8,705	7,487	9,592	28,12	-13,99
	10,431	12,442	13,158	5,75	19,28
%	83,45	60,18	72,90	12,72	-23,27

3. _____ :

2012	3,392	المقبولة	العمليات الأخرى	التصرف	وأعباء الإقتناء	بلغت نفقات الإقتناء وأعباء التصرف الأخرى للمقبولة	2010	2,508	2011	2,323
		يقدر بـ								2012
		% 46,02								
2011	% 19,06	2012		% 19,06				. 2010	% 22,52	

تطور نفقات التصرف مقارنة مع الأقساط المقبولة

الوحدة : مليون دينار

2012		2011		2010		البيانات		
%	%	%	%	%	%	%	%	
54,02	19,40	2,603	- 8,65	13,86	1,690	11,99	16,61	1,850
24,64	5,88	0,789	- 3,80	5,19	0,633	71,80	5,91	0,658
46,02	25,28	3,392	- 7,39	19,06	2,323	23,24	22,52	2,508

2012	% 98,68	2011	% 78,85
	.2010	% 107,49	

4. النتائج الفنية :

4,937	2012	3,529	يقدر بـ	سجل رصيد الإكتتاب للعمليات المقبولة فائضا يقدر بـ	✓
		.2010			
2,508	2011	2,323	2012	1,696	2011
				2,508	
				.2010	
0,444	2011	0,424	2012	0,392	بلغ الرصيد المالي
				.2010	✓
0,601	2012	0,118	يقدر بـ	يات المسندة	✓
		.2010			
		0,163	2011		
0,411					وسجلت تبعا لذلك النتيجة الفنية الصافية للعمليات المقبولة
. 2010	0,532	2011	2,437	2012	✓

حساب إستغلال العمليات المقبولة

الوحدة : الدينار

البيانات	
12 158 265	
13 419 792	
-261 527	تغير مدخرات الأقساط غير المكتسبة
-9 629 734	
-9 933 734	
341 030	تغير مدخرات التعويضات تحت التسوية
0	ديل و
-37 343	أعباء فنية أخرى
3 528 531	رصيد الإكتتاب
-3 391 886	رصيد التصرف
392 088	الرصيد المالي (إيرادات التوظيفات)
-117 644	نتيجة إعادة التأمين
411 089	النتيجة الفنية الصافية

- العمليات المسندة :

1. _____ : (العمليات المباشرة)

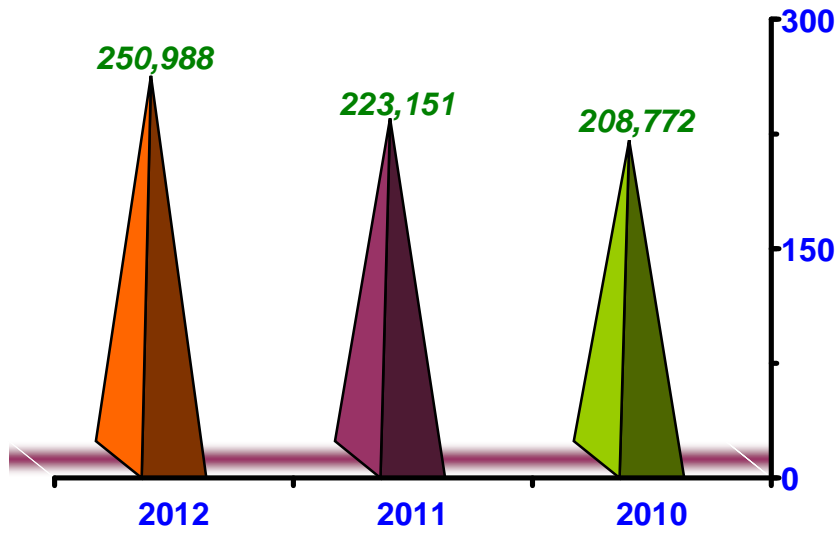
بلغت الأقساط المسندة لمؤسسات التأمين بعنوان العمليات المباشرة 250,988 2012
223,151 2011 208,772 2010 أي بزيادة تقدر بـ % 12,47
2011.

وبلغت نسبة العمليات المسندة % 19,73 2012
% 18,82 2011 .

وتتميز أصناف " تأمين " و"التأمين من الحريق" "تأمين " و"التأمين الفلاحي"
نسبة العمليات المسندة التي بلغت على التوالي % 76,89 % 70,58 % 70,09 % 68,41 .%

الأقساط المسندة بعنوان العمليات المباشرة

الوحدة : مليون دينار



الأقساط المسندة حسب أصناف التأمين

الوحدة : الدينار

2012		2011		2010				أصناف التأمين
%	%		%	%		%		
49,56	5,48	32 183 986	-3,82	4,00	21 518 657	4,32	22 373 936	تأمين السيّارات
2,01	1,94	3 591 736	0,18	2,10	3 521 101	2,40	3 514 628	التأمين الجماعي على المرض
-	0,29	-484	-	-	-	-	-	تأمين حوادث الشغل
0,80	76,89	56 628 695	10,09	76,45	56 177 458	67,36	51 027 127	تأمين النقل
8,97	70,58	56 941 761	22,20	73,73	52 253 201	67,59	42 760 140	التأمين من الحريق
1,07	68,41	4 667 205	-16,69	63,31	4 617 653	59,56	5 542 707	التأمين ضد البرد وهلاك الماشية
8,69	54,55	69 245 160	-0,97	52,32	63 708 421	51,20	64 334 337	التأمين من الأخطار المختلفة
34,77	10,03	20 105 605	26,76	8,43	14 918 253	7,27	11 769 162	التأمين على الحياة
18,46	70,09	7 623 952	-13,61	68,03	6 436 155	73,69	7 449 702	تأمين القرض
12,47	19,73	250 987 616	6,89	19,14	223 150 899	18,82	208 771 739	مجموع العمليات المباشرة
-59,28	1,77	237 756	137,54	4,79	583 898	2,21	245 809	الأقساط المعاد إسنادها
12,29	19,54	251 225 372	7,04	18,99	223 734 797	18,66	209 017 548	

2. حصة معيدي التأمين في التعويضات: (عمليات)

حصة معيدي التأمين في التعويضات بعنوان العمليات المباشرة 103,417 2012
 132,826 2011 77,258 2010 يقدر بـ 22,14 % 2012.

وتمثل حصة معيدي التأمين في التعويضات 18,55 % موع التعويضات المدفوعة بعنوان العمليات المباشرة سنة 2012 18,87 % 2011 12,97 % 2010.

وسجلت حصة معيدي التأمين في التعويضات الحريق " أهم نسبة حيث تمثل على التوالي 111,99 % 91,29 % .
 " تأمين النقل " و " التأمين من

3. العمولات المتحصل عليها من معيدي التأمين: (بعنوان العمليات المباشرة)

بلغت العمولات المتحصل عليها من معيدي التأمين بعنوان العمليات المباشرة 52,759 2012
 42,575 2011 43,012 2010.

وتتميز أصناف " التأمين على الحياة " "تأمين السيارات" "تأمين" المتحصل عليها حيث تمثل على 35,65 % 27,00 % 27,00 % .

حصة معيدي التأمين في التعويضات المدفوعة والعمولات المتحصل عليها حسب أصناف التأمين لسنة 2012 (دون إعتبار العمليات المعاد إسنادها)

الوحدة : الدينار

أصناف التأمين	حصة معيدي التأمين في التعويضات	التعويضات %	العمولات المتحصل عليها من معيدي التأمين %	%
تأمين السي	4 236 086	1,13	8 688 538	27,00
التأمين الجماعي على المرض	1 283 694	0,78	313 529	8,73
تأمين حوادث الشغل	724 310	20,79	-	-
تأمين النقل	7 343 913	111,99	7 656 519	13,52
التأمين من الحريق	63 636 989	91,29	14 584 218	25,61
التأمين ضد البرد وهلاك الماشية	2 000 486	44,70	551 491	11,82
التأمين من المخاطر المختلفة	23 863 597	57,30	11 739 223	16,95
التأمين على الحياة	4 570 142	8,57	7 166 885	35,65
تأمين القرض	-4 242 192	-117,45	2 058 585	27,00
العمليات المسندة	103 417 025	14,44	52 758 988	21,02

4. نتيجة العمليات المسندة :

سجلت العمليات المسندة بعنوان العمليات المباشرة (دون إعتبار العمليات المعاد إسنادها)	فنيا ب	2012	99,821
فنيا يقدر	2011	94,377	75,029
		2010	

حساب إستغلال العمليّات المسندة لسنة 2012

الوحدة : الدينار

		الإيرادات	
103 417 025	- حصة معيدي التأمين في التعويضات		
52 758 988	- العمولات المتحصل عليها من معيدي التأمين	250 987 616	-
-5 748 274	على معيدي التأمين		
988 831	- المساهمة في النتائج		
-249 752	- جوانب مدينة أخرى	0	- جوانب مدينة أخرى
99 820 798	() -		
250 987 616		250 987 616	

- العمليّات المعاد إسنادها :

بلغت الأقساط المعاد إسنادها 0,238 م د سنة 2012 مقابل 0,584 م د سنة 2011 0,246 .2010

وبلغت نسبة العمليات المعاد إسنادها 1,77 % 2012 و 4,79 % 2011 و 2,21 % 2010.

حساب إستغلال العمليّات المعاد إسنادها لسنة 2011

الوحدة : الدينار

		الإيرادات	
56 829	- حصة معيدي الإسناد في التعويضات المدفوعة		
11 242	عليها		
52 041	- أعباء المذخرات المحمولة على معيدي التأمين	237 756	- الأقساط المعاد إسنادها
	- المساهمة في النتائج		
117 644	() -		
237 756		237 756	

عمليات إعادة التأمين المنجزة من قبل الشركة التونسية لإعادة التأمين
"الإعادة التونسية"

1. _____ :

بلغت الأقساط المقبولة من قبل الشركة التونسية لإعادة التأمين 77,029 2012 70,250
2011 73,721 2010 9,2 % .
المقبولة بالإتفاقي 6,2 % 2012 حيث بلغت 47,280
2012 44,540 2011 في حين سجلت الإختيارية 14,5
% حيث بلغت 29,749 2012 25,980 2011 .

وتبين الجداول الموالية توزيع الأقساط المقبولة حسب أصناف التأمين والمناطق الجغرافية :

التوزيع حسب أصناف التأمين :

2012		2011		2010		أصناف التأمين		
%	%	%	%	%	%			
19	31	23,750	15	28	19,979	24	17,372	التأمين من الحريق
-13	10	7,535	4	12	8,707	11	8,340	التأمين من الأخطار المختلفة
-2	16	12,181	- 11	18	12,349	19	13,813	التأمين من الأخطار الفنية
5	15	11,593	4	16	11,063	14	10,626	تأمين النقل
20	24	18,571	- 23	22	15,466	27	20,097	تأمين أخطار الطيران
15	4	3,399	- 15	4	2,956	5	3,473	التأمين على الحياة
9,2	100	77,029	- 4	100	70,520	100	73,721	

التوزيع الجغرافي :

ويبين التوزيع الجغرافي للأقساط المقبولة أن السوق التونسية تحتل المرتبة الأولى في مجموع رقم 64 % 2012 .

2012		2011		2010		السوق التونسية	
%	%	%	%	%	%		
28	64	49,299	- 15	68	47,954	67	56,513
23	36	27,730	31	32	22,566	33	17,208
9,2	100	77,029	- 4	100	70,520	100	73,721

2. أعباء التعويضات ونفقات التصرف :

أعباء التعويضات المدفوعة المتكونة من مجموع التعويضات المدفوعة والمخصصات الإضافية
لمدخرات التعويضات 46,584 2012 53,051 2011 92,699
2010 12 %

3. المدخرات الفنية :

لغنية 169,810 2012 167,163 2011
2010 152,748
1,58 %

4. التوظيفات والإيرادات المالية

بلغ مجموع التوظيفات 169,8 2012 174,3 2011 154,1
2010 39 %
سجلت الإيرادات المالية سنة 2011 2012 7,376
2011 5,642 31 % حيث كانت تقدر

5. نتائج السنة المحاسبية :

سجلت الشركة التونسية لإعادة التأمين سنة 2012 2011 4,758 2010 حيث تمثل 8,25 %
6,192 .

III. النشاط الجملي لقطاع التأمين (العمليات المباشرة والعمليات المقبولة)

:

بلغ رقم المعاملات الجملي لقطاع التأمين (العمليات المباشرة والعمليات المقبولة) 1 285,469
 2010 1 120,357 2011 1 177,905 2012
 .2010 % 9,17 2011 % 5,14 2012 % 9,13

رقم المعاملات حسب مؤسسات التأمين

الوحدة : الدينار

2012		2011		2010				
%	%	%	%	%	%			
13,54	18,17	233 590 021	- 3,31	17,47	205 734 995	18,99	212 768 849	-1
4,57	11,26	144 779 730	6,80	11,75	138 458 278	11,57	129 644 403	-2
12,55	9,37	120 428 749	12,21	9,08	106 997 652	8,51	95 354 049	3- مجمع تونس للتأمين
18,36	8,40	108 015 770	-1,43	7,75	91 263 256	8,26	92 591 714	4- التأمين التعاوني الإتحاد
3,67	8,16	104 937 532	11,48	8,59	101 226 388	8,10	90 804 619	-5
6,07	7,79	100 085 896	9,57	8,01	94 358 647	9,69	86 113 625	6- مغربية
2,20	5,95	76 783 896	-15,86	6,35	74 835 040	7,94	88 939 422	-7
5,46	5,66	72 781 414	2,59	5,86	69 013 441	6,00	67 273 099	8- تعاونية التأمين للتعليم
3,14	5,09	65 485 350	5,40	5,39	63 494 122	5,38	60 241 124	9- تأمينات بيات
8,31	4,42	56 760 700	7,52	4,45	52 403 752	4,35	48 737 871	10- اللويد التونسي
6,23	4,31	55 382 270	-0,21	4,43	52 132 005	4,66	52 239 340	/ -11
2,96	3,25	41 731 698	10,22	3,44	40 532 573	3,28	36 774 369	12- سليم
14,57	2,65	34 010 387	11,36	2,52	29 685 758	2,38	26 658 500	13- مغربية حياة
21,26	2,18	28 006 883	12,76	1,96	23 249 011	1,84	20 618 523	14- حياة
16,90	2,11	27 177 655	-	1,96	23 095 922	-	-	15- لاكاريت للحياة
11,16	0,47	6 059 543	-14,34	0,46	5 451 155	0,57	6 363 912	16- كوتيناس
43,53	0,36	4 623 080	15,45	0,27	3 220 991	0,25	2 790 025	17- أمينة
26,01	0,27	3 468 004	12,61	0,23	2 752 102	0,22	2 443 880	18- تأمين القروض التجارية
-	0,13	1 660 483	-	-	-	-	-	19- الزيتونة تكافل
9,13	100	1 285 468 774	5,14	100	1 177 905 088	100	1 120 357 324	

1. التأمين الثلاثة الأو :

2011		2010		2009	
%		%		%	
38,80		38,30		39,07	

تمثل حصة مؤسسات التأمين الثلاثة الأولى من النشاط الجملي للـ 2012 % 38,80
 2011 % 39,07 2010 % 38,30

وحققت مؤسسات التأمين " أمينة " " تأمين القروض التجارية " و " حياة أهم
 2012 بزيادة تقدر % 43,53 % 26,01 % 21,26 .

09 مؤسسات تأمين نسبة تطور تفوق معدل نسبة تطور سوق التأمين (9,13 %)

.1

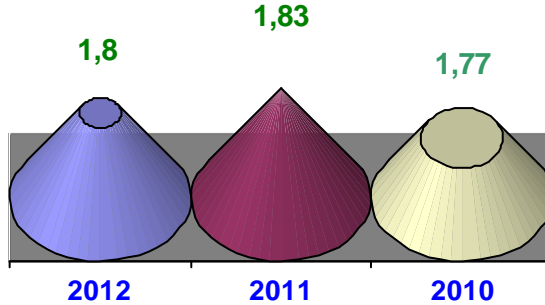
التأمين التونسي في الإقتصاد)

(2011 % 1,82 2010 % 1,77 2009 % 1,75

الوحدة : مليون دينار

2012	2011	2010	
71.332	64.566	63.634	:
1 285,469	1 177,905	1 120,357	
1,80	1,82	1,77	%

نسبة الإدماج %



.2 قسط التأمين للفرد

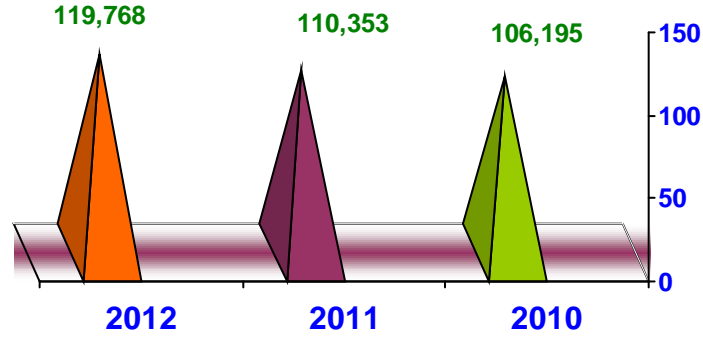
قسط التأمين للفرد
 2012 (101,097 دينار للتأمين على غير الحياة و 18,671 دينار للتأمين على الحياة)
 2011 (93,775 دينار للتأمين على غير الحياة و 16,578 دينار للتأمين على الحياة)
 2010 (106,195 دينار سنة 2010 و 90,850 دينار للتأمين على غير الحياة)
 15,345 دينار للتأمين على الحياة.

وتمتع صنف تأمين السيارات بأعلى حصة حيث بلغ معدل قسط التأمين للفرد 54,759 دينار
 2011 50,431 دينار سنة 2011 49,037 دينار 2010 .

قسط التأمين للفرد

2012	2011	2010	البيانات
10.733	10.674	10.550	عدد السكان (بالمليون)
1 285,469	1 177,905	1 120,357	(مليون دينار)
119,768	110,353	106,195	قسط التأمين للفرد (دينار)

الوحدة : الدينار



3. حسب أصناف التأمين

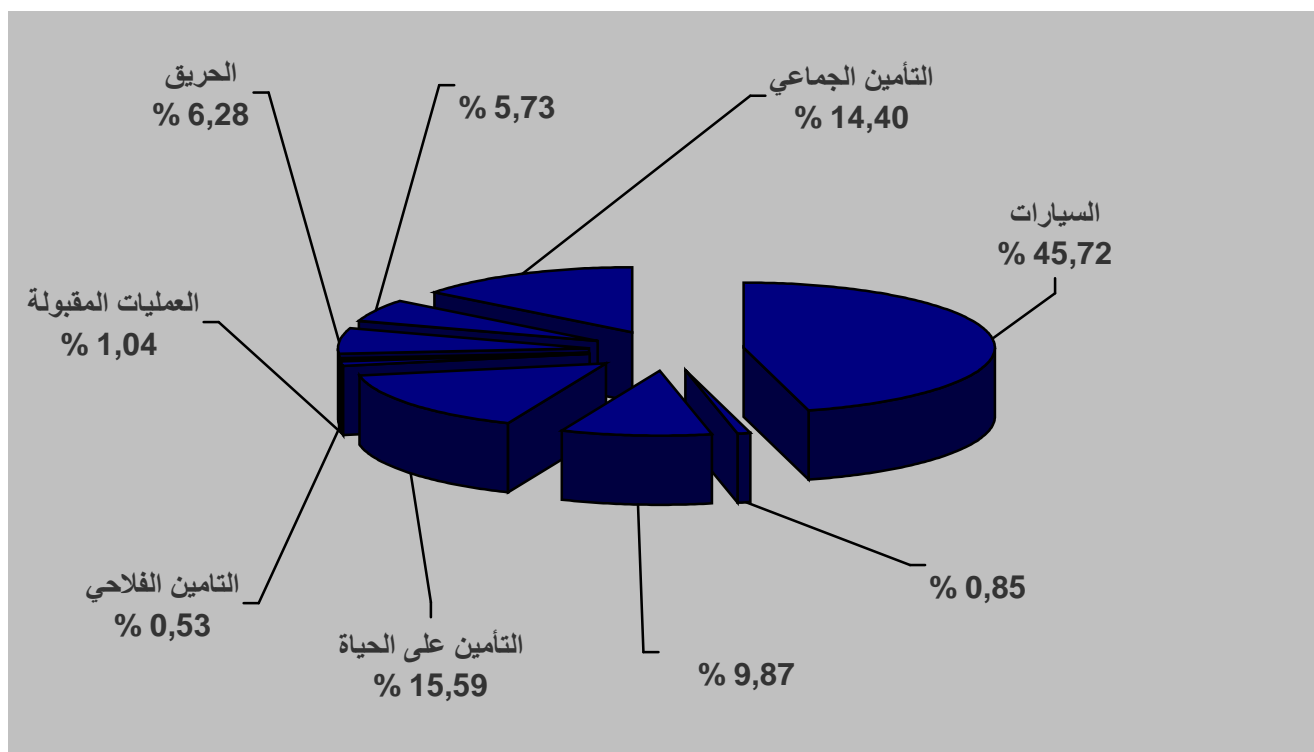
صنف تأمين السيارات كعادته	صنف تأمين الحياة	" التأمين من الحريق "	تأمين	فيما يتعلق بهيكله محافظة سوق التأمين,
2012 % 45,70	2011 % 46,18	2012 % 13,38	2012 % 14,97	2012 % 45,72
2011 % 15,59	2010 % 14,45			2011 % 15,02

تطور الأقساط الصادرة حسب أصناف التأمين

الوحدة: الدينار

2012		2011		2010		أصناف التأمين		
التوزيع %	التوزيع %	التوزيع %	التوزيع %	التوزيع %	التوزيع %			
9,18	45,72	587 730 536	4,05	45,70	538 300 177	46,18	517 345 106	تأمين السيّ
10,47	14,40	185 130 308	14,58	14,23	167 588 716	13,05	146 257 214	التأمين الجماعي على المرض
-	-0,01	-164 533	-	-	188	-0,03	-384 330	تأمين حوادث الشغل
0,23	5,73	73 653 315	-3,00	6,24	73 486 824	6,76	75 755 889	تأمين النقل
13,38	6,28	80 674 120	12,03	6,02	70 873 379	5,65	63 260 779	التأمين من الحريق
-6,47	0,53	6 821 990	-21,62	0,62	7 293 637	0,83	9 305 357	التأمين الفلاحي
4,25	9,87	126 929 364	-3,10	10,34	121 757 377	11,22	125 656 183	التأمين من الأخطار المختلفة
13,25	15,59	200 396 685	9,29	15,02	176 953 651	14,45	161 916 994	التأمين على الحياة
14,97	0,85	10 877 197	-6,41	0,80	9 460 875	0,90	10 108 911	تأمين القرض
9,12	98,96	1 272 048 982	5,09	98,97	1 165 714 754	9,12	1 109 222 103	مجموع العمليات المباشرة
10,09	1,04	13 419 792	9,48	1,03	12 190 334	0,99	11 135 221	العمليات المقبولة
9,13	100	1 285 468 774	5,14	100	1 177 905 088	100	1 120 357 324	

توزيع الأقساط الصادرة حسب أصناف التأمين



- التعويضات المدفوعة والمدخرات الفنية:

1. التعويضات المدفوعة:

بلغت التعويضات المدفوعة (تعويضات ورؤوس أموال حلّ أجلها) 726,064 2012
712,042 2011 619,560 2010 ٪ 1,97

ويمثل مبلغ تعويضات المدفوعة بعنوان " تأمين السيارات " التأمين الجماعي
" 69,30 % 2012 من مجموع التعويضات مقابل 70,41 % 2011 75,12
% 2010. في حين تمثل أقساط التأمين المتحصّل عليها هذين الصنفين 60,12 %
2012 59,93 % 2011 59,23 % 2010.

وبلغت التعويضات المدفوعة بعنوان صنف تأمين "حوادث الشغل" 3,483 2012
3,717 2011 4,162 2010 أن إدارة هذا الصنف من التأمين قد أسندت
للضمان الإجتماعي بداية من غرة 1995.

وعرفت التعويضات المدفوعة بعنوان " تأمين " " العمليات المقبولة " "
التأمين على الحياة" أعلى نسبة تطور حيث بلغت 55,31 % 22,61 % 21,39 %.

تطور التعويضات المدفوعة حسب أصناف التأمين

الوحدة : الدينار

أصناف التأمين	2012		2011		2010		التعويضات	%
	التعويضات	%	التعويضات	%	التعويضات	%		
تأمين السيارات	375 538 660	52,72	359 803 676	50,53	336 513 301	54,31	4,37	
التأمين الجماعي على المرض	165 003 009	16,58	141 532 181	19,88	128 927 662	20,81	16,58	
تأمين النقل	3 483 480	0,48	3 716 842	0,52	4 162 024	0,67	-6,28	
التأمين من الحريق	6 557 775	0,90	10 562 203	1,48	30 876 894	4,98	-37,91	
التأمين ضد البرد وهلاك الماشية	69 707 427	9,60	105 310 519	17,79	28 554 065	4,61	-33,81	
التأمين من الأخطار المختلفة	4 475 685	0,62	7 771 808	1,09	4 226 169	0,68	-42,41	
التأمين على الحياة	41 643 393	5,74	26 813 663	3,77	35 823 644	5,78	55,31	
تأمين القروض	53 333 150	7,35	43 936 610	6,17	34 667 384	5,60	21,39	
مجموع العمليات المباشرة	-3 611 890	-0,50	4 492 605	0,63	9 041 599	1,46	-180,40	
العمليات المقبولة	716 130 689	98,63	703 940 107	98,86	612 792 742	98,91	1,73	
	9 933 421	1,37	8 101 770	1,14	6 766 876	1,09	22,61	
	726 064 110	100	712 041 877	100	619 559 618	100	1,97	

2. المذخرات الفنية :

بلغت المذخرات الفنية 2 873,777 2010 2 282,718
 2011 2 638,443 2012 % 8,92
 .2011

تطور المذخرات الفنية

الوحدة : الدينار

2012	2011	2010	المذخرات الفنية
314 639 069	279 267 528	284 804 383	مذخرات الأقساط الغير مكتسبة
562 240 377	472 856 938	464 081 351	مذخرات حسابية للتأمين على الحياة
104 542 730	88 956 240	35 630 634	مذخرات التعويضات تحت التسوية / التأمين على الحياة
1 747 300 280	1 641 735 091	1 382 493 555	مذخرات التعويضات تحت التسوية / التأمين على غير الحياة
4 878 660	4 733 237	5 716 809	مذخرات للمساهمة في الأرباح / التأمين على الحياة
16 433 521	13 176 753	10 828 760	مذخرات للمساهمة في الأرباح / التأمين على غير الحياة
30 662 054	28 776 070	32 896 029	مذخرات التعديل و
29 015 870	23 322 523	2 315 892	مذخرات فنية أخرى / التأمين على الحياة
64 064 565	66 913 053	43 114 725	ت فنية أخرى / التأمين على غير الحياة
2 873 777 126	2 638 443 225	2 282 718 138	

3. :

سجلت المخصصات الإضافية لمذخرات التعويضات تحت التسوية إلى غاية يوم 31 ديسمبر 2012
 يقدر بـ 41,47 % حيث بلغت 207,562 2012 354,622
 .2011

(17,86 % 2012, حيث بلغت 73,72 % 91,58 % 2011)

الوحدة : مليون دينار

%	2012	%	2011	2010	البيانات
1.97	726,064	18,21	712,042	602,368	التعويضات المدفوعة صافية
-41.47	207,562	97,68	354,622	179,392	المخصصات الإضافية لمذخرات التعويضات تحت التسوية
-12.47	933,626	36,44	1 066,664	781,760	أعباء التعويضات
8.74	1 266.492	6,53	1 164,676	1 093,332	
-17.86	73.72	20,08	91,58	71,50	%

1. : () -

111,813 2011 م د سنة 124,983 2012 143,558
 2010 أي بزيادة تقدر بـ 14,86 % 2012

2. أعباء التصرف الأخرى (نفقات الإدارة و أعباء فنية أخرى):

بلغت أعباء التصرف الأخرى 121,829 م د سنة 2012 مقابل 100,592 م د سنة 2011
 يقدر بـ 21,11 % 2012 97,435 2010

3. _____ :

209,248 2011 225,575 2012 265,386
 % 20,65 2010 أي بارتفاع يقدر بـ 17,65 % 2012
 .2010 % 18,68 2011 % 19,15 2012

نفقات الاقتناء وأعباء التصرف الأخرى

الوحدة : الدينار

2012		2011		2010				البيانات	
%	%	%	%	%	%	%	%		
14.86	11,17	143 557 766	11,78	10,61	124 983 383	4,18	9,98	111 812 711	
21.11	9,48	121 828 642	3,24	8,54	100 591 942	31,52	8,70	97 435 354	
17.65	20,65	265 386 408	7,80	19,15	225 575 325	15,34	18,86	209 248 065	

2012 % 94.67 ()
 يقدر بـ 16,28 % 2010 92.23 % 2011 % 110.95
 .2012

4. نفقات التصرف حسب أصناف التأمين :

يبين الجدول ا توزيع نفقات التصرف حسب أصناف التأمين:

الوحدة : ألف دينار

	عمليات		حياة	برد وهلاك الماشية	حريق	تأمين	سيارات	البيانات						
	عمليات مباشرة	مجموع عمليات												
2010	2 508	206 740	2 463	35 802	22 974	2 602	14 210	12 097	243	19 589	96 759	%		
	17,40	22,52	17,36	24,37	22,11	18,28	27,96	22,46	15,97	-	13,39	18,70		
2011	2 323	223,252	2 258	43,833	25,094	1 371	17 376	12 108	137	19 994	101 081	%		
	19,15	19,06	19,15	23,87	24,77	20,61	18,80	24,52	16,48	-	11,93	18,78		
2012	3 392	261,995	2 859	49 599	29 291	1 514	19 711	13 246	325	24 503	120 946	%		
	20,65	25,28	22,48	26,28	24,75	23,08	22,19	24,43	7,98	-	13,24	20,58		

الفني :

1. نتائج عمليات الإكتتاب :

102,335	326,736	فنيا	سجلت عمليات الإكتتاب سنة 2012
			2011 283,676 2010

2. _____ :

209,248	2011	181,415	2012	209,248	.2010
---------	------	---------	------	---------	-------

3. النتائج المالية :

93,695	2012	رصيدا ماليا يقدر ب	ليات المباشرة والعمليات الم
		.2010	2011 76,867 2010 102,449

4. نتائج العمليات المسندة :

93,776	2012	سجلت نتائج العمليات المسندة عجزا يقدر ب	2011 75,192 2010 99,938
			.2010

5. النتائج الفنية الصافية :

47,402	2012	سجلت النتائج الفنية الصافية	2011 101,686 2010 55,106
			. 2010

حساب إستغلال النشاط الجملي لقطاع التأمين (العمليات المباشرة والعمليات المقبولة)

الوحدة : الدينار

	البيانات
1 266 492 086	
1 285 468 774	
-18 976 688	تغير مدخرات الأقساط غير المكتسبة
-939 755 701	أعباء الخدمات (أعباء التعويضات + أعباء فنية أخرى)
-726 064 059	
-207 562 059	تغير مدخرات التعويضات تحت التسوية
-1 757 472	مدخرات التعديل و التوازن
-4 372 060	أعباء فنية أخرى
326 736 385	حاصل عمليات الإكتتاب
-265 386 408	الأعباء الصافية للإقتناء و التصرف
93 694 810	حاصل العمليات المالية
-99 938 442	حاصل عمليات إعادة التأمين
55 106 345	النتائج الفنية الصافية

IV. الأموال الذاتية والتوظيفات والموارد المالية

أ- الأموال الذاتية لمؤسسات التأمين :

بلغت الأموال الذاتية لمؤسسات التأمين (التي تتكون من رأس المال الإجتماعي أو صندوق المال التأمين ذات الصبغة التعاونية والإحتياطيات والأرباح المرتبطة برأس مال مؤسسات التأمين) 754,261 2012 2011 560,611 2010 700,446

الأموال الذاتية

الوحدة : مليون دينار

البيانات	2010	2011	2012
	274,447	319,091	323,526
إحتياطيات وأرباح مرتبطة برأس المال	286,164	381,355	430,435
أموال ذاتية	560,611	700,446	754,261

- التوظيفات و المالية:

1. التوظيفات:

الوحدة : مليون دينار

البيانات	2010	2011	%	2012	%
	2 494,765	2 771,662	11,10	3 067,292	10,67

توظيفات المدرجة ضمن أصول الموازنة لتغطية مؤمن لهم
والمستفيدين من العقود 2012 2011 2010
3 067,292 2 771,662 2 494,765
مؤسسات التأمين مؤمن لهم
2011 2011
% 10,67

وقدّرت المدّخرات الفنية بـ 2 873,777 2012 2011 2010
2 282,718 2 638,443 2 494,765
طية (نسبة التوظيفات من المدّخرات الفنية) 106,73 105,05 109,29
% 2012 % 2011 % 2010

ويبين الجدول 1 نسبة التغطية طيلة الثلاث سنوات الأخيرة:

الوحدة : مليون دينار

البيانات	2010	2011	2012
خرات الفنية	2 282,718	2 638,443	2 873,777
التوظيفات	2 494,765	2 771,662	3 067,292
نسبة التغطية %	109,29	105,05	106,73

المالية :

2.

الوحدة : مليون دينار

البيانات	2010	2011	%	2201	%
الإيرادات المالية	109,099	88,328	-19,04	104,400	18,20
التوظيفات	2 494,765	2 771,662	11,10	3 067,292	10,67
نسبة المردودية%	4,37	3,19	-1,18	3,4	0,21

المالية (قيم منقولة وعقارات) 104,400 2012 يقدر بـ 18,20 % 2011
 88,328 2011
 ويمثل معدل نسبة مردودية هذه 4,37 2011 % 3,19 2012 % 3,40 2010 109,099 2011 %

مؤسسات التأمين 107,726 (1,41 %) 2010
 44,899 (3,81 %) 2011
 18,079 (9,62 %) 2012

الوحدة : مليون دينار

البيانات	2010	2011	2012
النتيجة الصافية للسنة المحاسبية	107,726	44,899	18,079
	1 120.357	1 177,509	1 285,469
النتيجة من الأقساط الصادرة	9,62	3,81	1,41

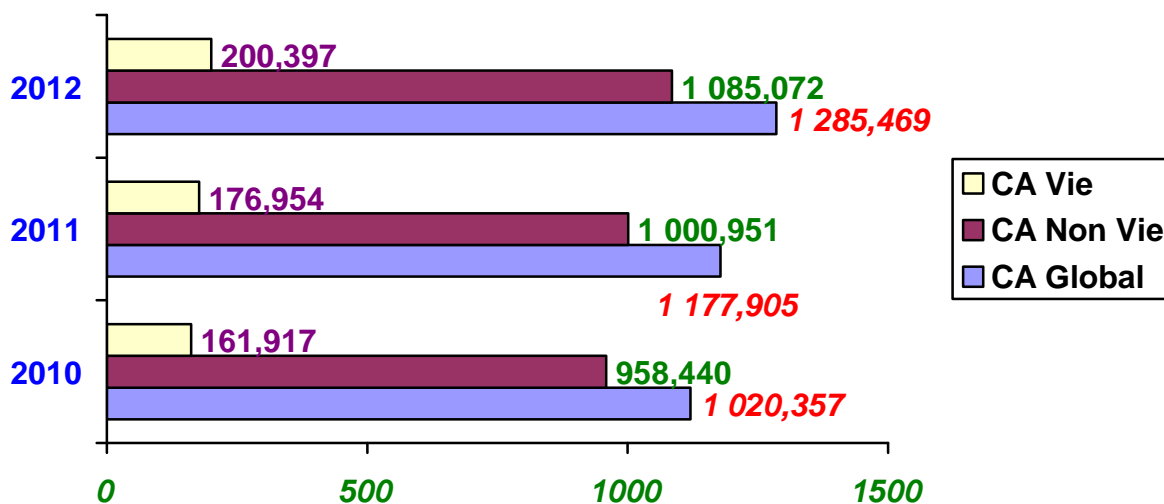
- التأمين على غير الحياة و التأمين على الحياة
- التأمين حسب الأصناف

- I. تأمين السيّارات
- II. التأمين الجماعي على المرض
- III. تأمين النقل
- IV. التأمين من الحريق
- V. تأمين ضد الأخطار المختلفة
- VI. تأمين القروض
- VII. التأمين ضد البرد وهلاك الماشية
- VIII. التأمين على الحياة

- التأمين على غير الحياة و التأمين على الحياة:

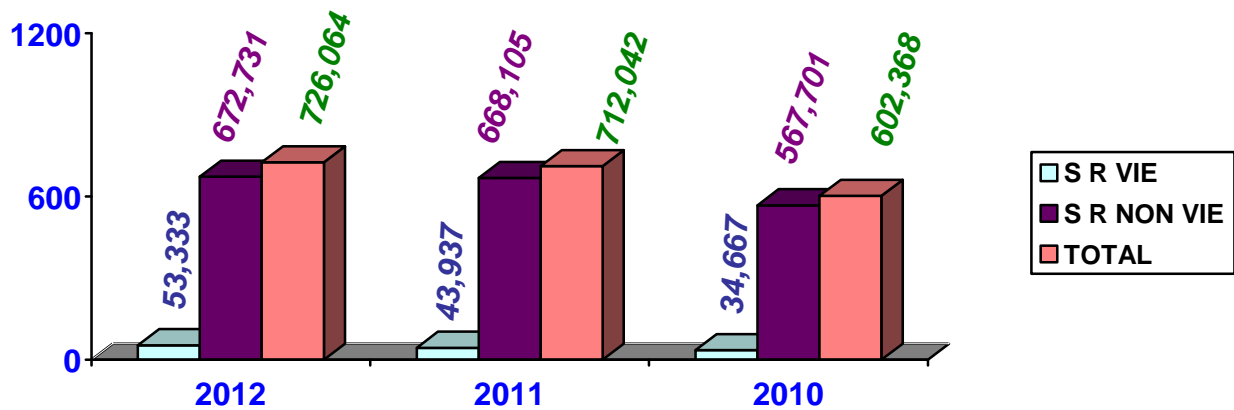
-1- _____:

بلغ رقم المعاملات الجملي لقطاع التأمين (العمليات المباشرة والعمليات المقبولة) 1 285,469					
2010	1 120,357	2011	1 177,905	2012	1 285,469
.2010	% 9,17	2011	% 5,14	2012	% 9,13
رعة بعنوان التأمين على غير الحياة 1 085,072					
2010	958,440	2011	1 000,951	2012	1 085,072
.2010	% 8,40	2011	% 84,41	2012	% 84,98
أما الأقساط الصادرة بعنوان التأمين على الحياة فقد بلغت 200,397					
2010	161,917	2011	176,954	2012	200,397
.2010	% 15,59	2011	% 13,25	2012	% 15,02



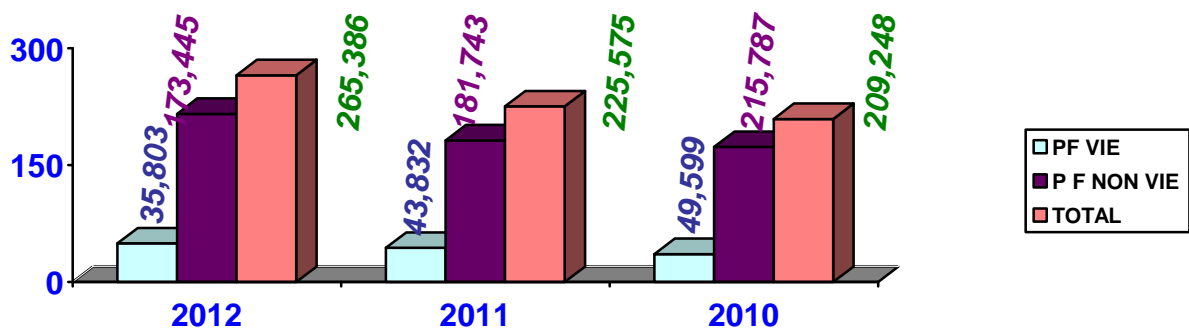
-2- التعويضات المدفوعة :

بلغت التعويضات المدفوعة (تعويضات ورؤوس أموال حلّ أجلها) 726,064					
2010	619,560	2011	712,042	2012	726,064
.2010	%	2011	%	2012	% 1,97
بلغت التعويضات المدفوعة بعنوان التأمين على غير الحياة 675,731					
2010	567,701	2011	668,105	2012	675,731
.2010	%	2011	%	2012	% 0,69
حصّة التعويضات المدفوعة بعنوان التأمين على غير الحياة 92,65 % من مجموع التعويضات					
2010	%	2011	%	2012	% 94,24
.2010	%	2011	%	2012	% 93,83
أما بالنسبة للتعويضات المدفوعة بعنوان التأمين على الحياة فقد بلغت حصّة هذه التعويضات 7,35 %					
2010	34,667	2011	43,937	2012	53,333
.2010	%	2011	%	2012	% 6,17
.2010	%	2011	%	2012	% 5,76



3- _____ :

بلغت نفقات التصرف (نفقات الإقتناء و أعباء فنية أخرى) 265,386 2012 209,248 2011
 أي بارتفاع يقدر ب 17,65 % 2012
 بعنوان التأمين على غير الحياة 215,787 2012 173,445 2011
 % 18,73 2012
 بعنوان التأمين على الحياة فقد سجلت تطورا بنسبة 13,16 % 2012
 حيث بلغت 49,599 2012 43,832 2011 35,803 2010



4- الإيرادات المالية :

لمالية (قيم منقولة وعقارات) 104,400 2012 109,099 2011
 أي بارتفاعا يقدر ب 18,20 % 2012
 بلغت الإيرادات المالية بعنوان التأمين على غير الحياة 75,387 2012 85,485 2011
 % 16,94 2012
 88,328 2012 64,465 2011

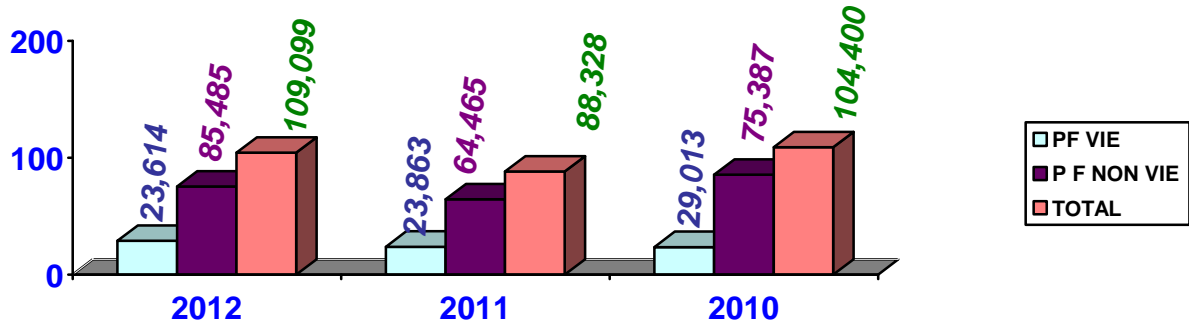
أما بالنسبة للإيرادات المالية بعنوان التأمين على الحياة فقد سجلت

23,614 2011

هذه الإيرادات المالية 29,013

2012 23,863

2010 .



النتائج الفنية :

سجلت النتائج الفنية الصافية فائضا يقدر بـ 55,106

2012

أي بارتفاعا يقدر بـ 16,25 %

101,686

2011

2011 .

24,954 2012

لنتائج الفنية بعنوان التأمين على غير الحياة 36,996

2010

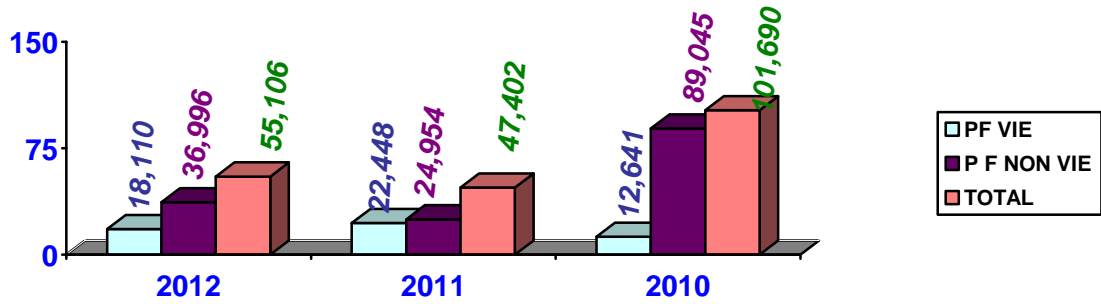
89,045 2011

22,448 2012

أما بالنسبة للنتائج الفنية بعنوان التأمين على الحياة فقد بلغت 18,110

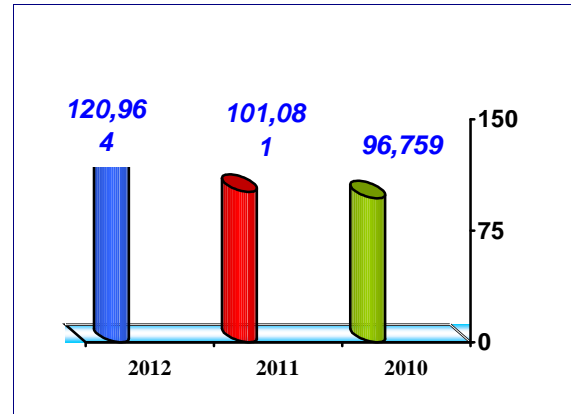

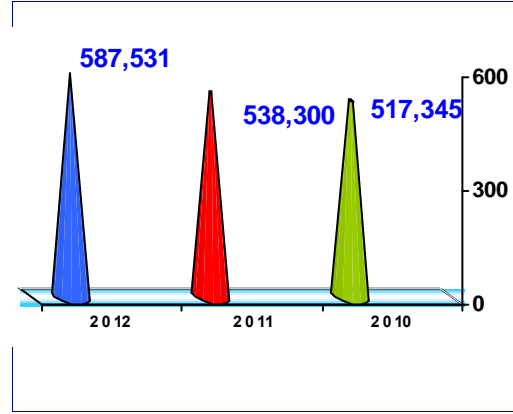
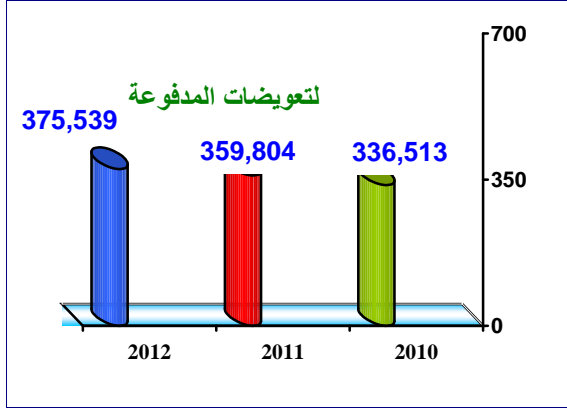
2010 .

12,641 2011



- التأمين حسب الأصناف

I. مين السيارات



1. أسطول النقل ورخص السياقة وحوادث المرور وضحايا حوادث المرور :

يبين الجدول التالي تطور أسطول النقل وعدد المتحصلين على رخص السياقة و
وضحاياها (قتلى وجرحى) :

البيانات	2010	%	2011	%	2012	%
عدد رخص السياقة	1 508 439	6,02	1 583 815	5,00	1 669 496	5,41
	2 475 061	4,76	2 605 455	5,27	2 753 900	5,70
	8 924	- 3,85	8 509	- 4,65	9 351	9,90
	1 208	-12,46	1 485	22,93	1 623	9,29
	12 495	- 4,25	12 653	1,26	14 144	11,78

بلغت الأقساط الصادرة لصنف تأمين السيارات 587,731 2012 538,300 2012
 2010 517,345 2011 2010 % 8,84 2011
 % 4,05 2012 % 9,18

وتمثل حصة أقساط صنف تأمين السيارات 45,72 % 2012
 2010 % 46,18 2011 % 45,70

2- : الأقساط الصادرة حسب مؤسسات التأمين بعنوان تأمين السيارات :

بالدينار

مؤسسات التأمين	2010	%	2011	%	2012	%
1- 107 088 717	20,70	108 643 576	20,18	115 566 870	19,66	
2- تعاونية التأمين الإتحاد	14,75	74 566 930	13,85	89 952 831	15,31	
3- 71 015 290	13,73	75 717 912	14,07	80 070 498	13,62	
4- تعاونية التأمين للتعليم	10,88	57 775 841	10,73	62 959 879	10,71	
5- مجمع تونس للتأمين	8,05	48 018 850	8,92	58 574 355	9,97	
6- الوليد التونسي	5,91	31 784 920	5,90	33 923 898	5,77	
7- 29 083 997	5,76	29 502 858	5,48	32 738 790	5,57	
8- مغربية	5,29	28 810 522	5,35	32 201 394	5,48	
9- 26 380 427	5,10	28 170 369	5,23	29 272 001	4,98	
10- *	3,76	22 463 313	4,17	25 470 268	4,33	
11- تأمينات بيات	4,22	22 562 744	4,19	18 270 618	3,11	
12- سليم	1,86	10 282 342	1,91	8 616 345	1,47	
13- الزيتونة تكافل	-	-	-	112 789	0,02	
	100	517 345 106	100	587 730 536	100	
	8,84	4,05	9,18	%		
	46,18	45,70	45,72	%		

*

2- - سات التأمين الثلاث الأولى :

2009	2010	2011
49,18	48,10	48,59
تعاونية التأمين الإتحاد	تعاونية التأمين الإتحاد	تعاونية التأمين الإتحاد

بين الثلاث الأولى لصنف تأمين السيارات 48,59 % 2012
 2010 % 49,18 2011 % 48,10

2 - _____ :

2012 352,042 حيث بلغ 2012 % 3,58
2010 342,967 2011 339.876

البيانات	2010	2011	2012	%
	1 508 439	1 583 315	1 669 496	5,41
(الدينار)	517 345 106	538 300 177	587 730 536	9,18
معدل الأقساط (الدينار)	342,967	339,876	352,042	3,58

3. التعويضات :

عويضات المدفوعة 375,539 2012 % 4,37
2010 336,513 2011 359,804

بالدينار

مؤسسات التأمين	2010	2011	%	2012	%
-1	85 156 784	84 705 637	23,54	76 251 961	20,30
-2	51 206 846	59 946 438	16,66	66 610 006	17,74
-3	47 930 768	54 468 981	15,14	56 450 985	15,03
-4	32 062 686	31 009 555	8,62	32 377 312	8,62
-5	20 086 002	24 608 622	6,84	29 217 589	7,78
-6	21 754 166	20 623 661	5,73	23781 105	6,33
-7	18 797 060	20 086 050	5,58	20 670 355	5,50
-8	15 562 896	16 267 627	4,52	20 386 907	5,43
-9	16 115 422	15 198 598	4,36	17 306 618	4,61
-10	13 276 291	16 801 242	4,67	15 659 731	4,17
-11	7 441 176	9 563 069	2,66	10 315 137	2,75
-12	6 532 204	6 024 196	1,67	6 491 675	1,73
-13	-	-	-	15 279	-
	336 513 301	359 803 676	100	375 538 660	100

ضافية لمدخرات التعويضات تحت التسوية لصنف تأمين السيارات إ

1,52 % حيث بلغت 109,001 2012 110,668 2011 66,703
2010

()
حيث بلغت 84,96 % 2012 89,40 % 2011 80,34 %
2010

	2012		2011		2010		البيانات
	%		%		%		
1	4,37	375,539	6,92	359,804	20,39	336,513	التعويضات المدفوعة صافية من الرجوع
2	-1,52	109,001	65,94	110,688	-24,72	66,703	مخصصات إضافية لمخدرات التعويضات تحت التسوية
3	2,99	484,540	16,68	470,492	9,54	403,216	أعباء التعويضات (تد)
4	8,37	570,335	4,86	526,305	8,50	501,912	
5	-4,44	84,96	9,06	89,40	0,76	80,34	(أعباء التعويضات / الأقساط المكتسبة) ب%

4. _____ :

أأمين السيارات 120,946 ()
 2012 101,081 2011 96,759
 2010 مسجلة ارتفاعا يقدر بـ 19,656
 % 2011

2011 % 19,21 2012 % 21,21

2010 % 19,28

في حين بلغت حصة نفقات التصرف من الأقساط الصادرة لهذا الصنف 20,58 % 2012 (10,23)
 % 10,35 (% 18,78 2011 % 9,70)
 % 9,08 (% 18,70 2010 % 9,55)
 % 9,16 (.

2011		2010		2009		البيانات		
%	%	%	%	%	%	%	%	
5,75	9,70	52,227	-1,05	9,55	49,386	13,81	10,50	49,908
3,13	9,08	48,854	39,56	9,16	47,373	5,09	7,14	33,944
4,47	18,78	101,081	15,39	18,70	96,759	10,11	17,64	83,852

2012

% 103,02

2010 % 96,64 2011 % 106,18

5- النتائج الفنية :

2011 55,647

2012

84,872

✓ سجل رصيد

.2010

94,651

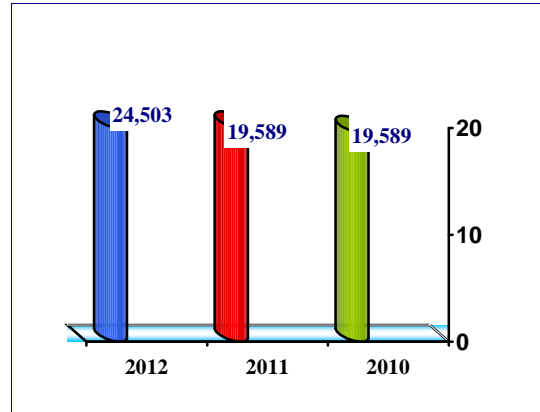
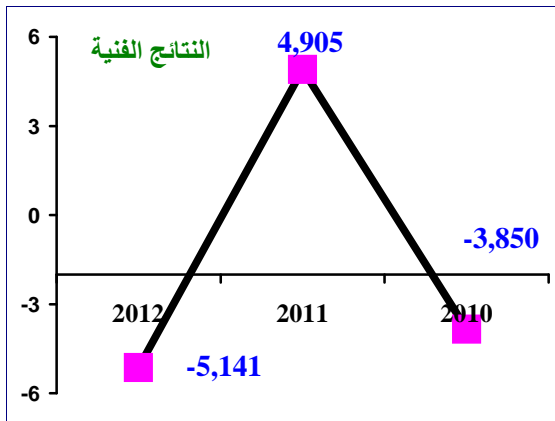
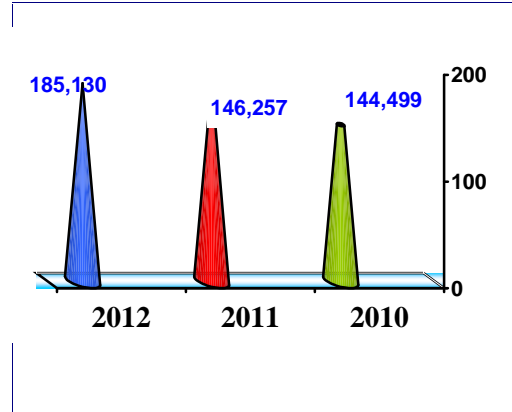
96,759	2011	101,081	2012	120,946	✓
.2010					
56,806	2011	42,955	2012	56,806	✓ و بلغ الرصيد المالي
2010					
. 15,28 %					
13,786		2012	15,732	11,484	✓ و سجل رصيد إعادة التأمين عجزا بلغ
. 2010					
16,265		2012	2,286	43,213	✓ وسجلت النتائج الفنية الصافية
2011					
. 2012					
. 0,39 % وتمثل هذه النتائج					

بين السيّارات

بالدينار

البيانات	
570 335 595	
587 730 536	
-17 394 491	تغير مدخرات الأقساط غير المكتسبة
-485 463 202	أعباء الخدمات (أعباء التعويضات + أعباء فنية أخرى)
-375 538 660	
-109 000 899	تغير مدخرات التعويضات تحت التسوية
0	مدخرات التعديل و التوازن
-923 643	أعباء فنية أخرى
84 872 393	حاصل عمليات الإكتتاب
-120 946 067	الأعباء الصافية للإقتناء و التصرف
49 519 416	حاصل العمليات المالية
-15 731 843	حاصل عمليات إعادة التأمين
-2 286 101	النتائج الفنية الصافية

II. التأمين الجماعي على المرض



1. _____ :

2012 185,130
% 10.47 2010
% 14,23 2012

بلغت الأقساط الصادرة لصنف التأمين الجماع
146,257 2011 167,589
.1012
وبلغت حصة هذا الصنف % 14,40
.2010 % 13,05 2011

1- - الأقساط الصادرة حسب مؤسسات التأمين بعنوان التأمين الجماعي على المرض :

بالدينار

2012		2011		2010		مؤسسات التأمين	
%		%		%			
35,13	65 040 176	32,66	54 742 411	33,40	48 845 076		1
12,12	22 440 167	11,61	19 460 446	12,17	17 797 442	مغربية	2
11,01	20 382 680	10,97	18 777 730	10,20	14 915 595		3
9,74	18 031 310	11,20	18 391 794	9,99	14 610 200	مجمع تونس للتأمين	4
6,45	11 937 929	7,95	13 324 137	8,21	12 010 520		5
6,18	11 433 515	6,15	10 309 693	6,78	9 922 616	مينات بيات	6
4,79	8 861 338	4,27	7 154 850	5,04	7 661 717	.	7
4,06	7 513 827	4,29	7 185 135	3,97	5 807 760		7
3,97	7 341 363	3,67	6 154 437	3,38	4 940 400	سليم	9
3,10	5 741 484	3,39	5 686 850	3,34	4 880 483	تعاونية التأمين الإتحاد	11
3,03	5 606 655	3,38	5 699 971	1,27	1 858 730	اللويد التونسي	10
0,43	799 864	0,44	731 262	0,38	550 314	تعاونية التأمين للتعليم	13
100	185 130 308	100	167 588 716	100	146 257 214		
10,47		14,58		1,22		%	
14,40		14,23		13,05		%	

1- - رقم معاملات مؤسسات التأمين الثلاث الأولى :

2012		2011		2010	
%		%		%	
58,26	مغربية	55,48	مغربية	55,77	مغربية
			مجمع تونس للتأمين		

بلغ رقم معاملات مؤسسات التأمين الثلاث الأولى لصنف التأمين الجماعي على المرض 58,26 %
2012 55,48 % 2011 55,77 % 2010.

2. التعويضات :

بلغت التعويضات المدفوعة بعنوان التأمين الجماعي على المرض 165,003 2012
141,532 2011 128,928 2010
% 16,58 2012

حيث بلغت لإضافية لمخدرات التعويضات تحت التسوية لهذا الصنف 0,566 2012
2,820 2011 0,966 2010

بالدينار

مؤسسات التأمين	2010	2011	%	2011	%
1- مغربية	44 800 649	49 071 621	34,67	59 051 696	20,34
2- مجمع تونس للتأمين	16 013 779	17 343 288	12,25	22 326 228	28,73
3- .	11 761 537	15 179 145	10,72	16 608 104	9,41
4- تامينات بيات	13 249 772	15 735 167	11,12	15 779 004	0,28
5- سليم	10 303 152	10 736 084	7,59	12 253 635	14,14
6- تعاونية التأمين الإتحاد	9 354 837	7 873 837	5,56	9 292 019	18,01
7- اللويد التونسي	8 085 078	7 864 544	5,56	8 683 696	10,42
8- تعاونية التأمين للتعليم	3 797 004	4 834 110	3,42	6 215 552	28,58
9- .	4 249 975	4 605 631	3,25	5 264 221	14,30
10- .	3 927 655	3 962 566	2,80	4 714 063	18,96
11- .	2 964 066	3 963 288	2,80	4 366 744	10,18
12- .	375 158	362 900	0,26	448 047	23,46
	128 927 662	141 532 181	100	165 003 009	16,58

()
حيث % 5,10
% 89,43 2012 % 85,03 2011 % 89,85 2010

البيانات	2010	%	2011	%	2012	%
لتعويضات المدفوعة صافية من الرجوع	129,928	4,05	141,532	9,78	165,003	16,58
المخصصات الإضافية لمخدرات التعويضات تحت التسوية	2,820	3 41,38	0,966	- 65,74	0,566	-41,41
يضات (تكلفة الحوادث)	131,748	6,25	142,498	8,16	165,569	16,19
	146,633	1,51	167,585	14,29	185,275	10,56
(أعباء التعويضات / الأقساط المكتسبة) %	89,85	4,01	85,03	- 4,82	89,36	5,10

3. _____ :

صنف التأمين الجماعي
24,503 2012 19,995 2011 19,589 2010
% 22,55 2012

11,93 2012 % 13,23 غت حصة نفقات التصرف من الأقساط المكتسبة له
% 13,36 2011 % 2010

% 5,91) 2012 % 13,24
% 6,19 % 5,74) 2011 % 11,93 (% 7,32
% 7,18 % 6,22) 2010 % 13,40 (.(

2012			2011			2010			البيانات
%	%		%	%		%	%		
13,67	5,91	10,944	5,92	5,74	9,628	11,40	6,22	9,090	
30,79	7,32	13,559	- 1,26	6,19	10,367	45,54	7,18	10,499	
22,55	13,24	24,503	2,07	11,9	19,995	27,20	13,40	19,589	

% 96,96 2012 % 102,59
% 5,63 حيث 2010 % 103,21 2011

4. النتائج الفنية :

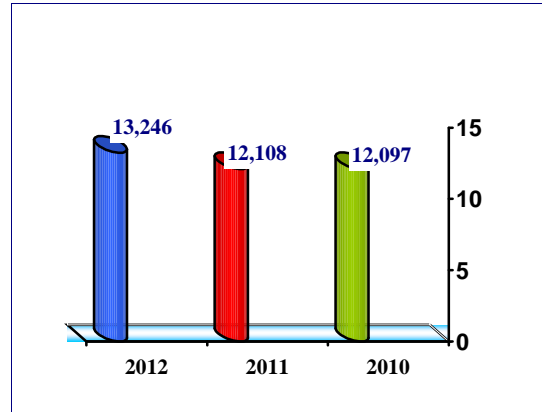
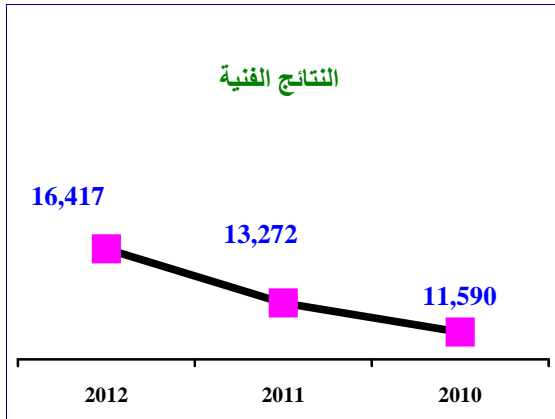
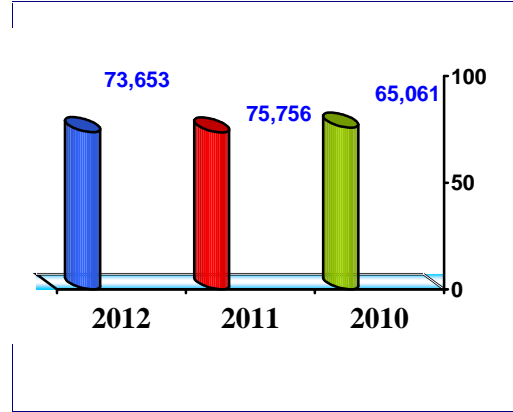
✓ سجل رصيد الإكتتاب فائضا ب 19,030 2012 25,390 2011
14,024 2010
✓ 24,503 2012 19,995 2011 19,589 2010
✓ وبلغ الرصيد المالي له 2,007 2012 1,428 2011
4,080 2010
✓ سجل رصيد إعادة التأمين 1,674 2012 1,918
2,366 2010 2011
✓ وسجلت النتائج الفنية الصافية في صنف التأمين الجماعي على المرض 5,141 ي
2010, وتمثل هذه 3,851 2011 4,905 2012
% 2,58 2012

حساب إستغلال صنف التأمين الجماعي عد

بالدينار

	البيانات
185 275 496	
185 130 308	
145 190	تغير مدخرات الأقساط غير المكتسبة
-166 245 412	أعباء الخدمات (أعباء التعويضات + أعباء فنية أخرى)
-165 003 009	
-565 877	تغير مدخرات التعويضات تحت التسوية
-96 831	مدخرات التعديل و التوازن
-579 695	أعباء فنية أخرى
19 030 086	حاصل عمليات الإكتتاب
-24 503 496	الأعباء الصافية للاقتناء و التصرف
2 006 553	حاصل العمليات المالية
-1 673 785	حاصل عمليات إعادة التأمين
-5 140 642	النتائج الفنية الصافية

III. تأمين النقل



1- _____ :

بلغت الأقساط الصادرة بعنوان تأمين النقل 73,653 م د سنة 2012 مقابل 73,487 م د سنة 2011 و 75,756 م د سنة 2010 أي بارتفاع يقدر بـ 0,23 % سنة 2012.

وتمثل حصة أقساط تأمين النقل 5,73 % من مجموع رقم المعاملات الجملي لسنة 2012 مقابل 6,24 % سنة 2011 و 6,76 % سنة 2010.

1- - الأقساط الصادرة حسب مؤسسات التأمين بعنوان تأمين النقل :

بالدينار

2012		2011		2010		مؤسسات التأمين	
%		%		%			
21,00	15 465 938	21,22	15 595 099	30,44	23 056 747		1
14,93	10 999 092	19,74	14 506 550	15,64	11 847 525		2
12,91	9 510 123	14,11	10 366 148	12,52	9 486 045		3
12,75	9 390 860	12,06	8 863 348	10,57	8 006 619		4
11,93	8 786 981	11,04	8 111 753	10,03	7 602 026	مجمع تونس للتأمين	5
8,68	6 394 331	6,65	4 889 725	5,80	4 393 012	تأمينات بيات	6
6,69	4 929 377	6,14	4 515 760	6,25	4 730 996	مغربية	7
3,37	2 484 381	3,58	2 631 633	3,45	2 616 274	اللويد التونسي	8
2,39	1 759 698	1,55	1 141 015	1,21	914 466	التعاونية العامة للتأمين	9
2,29	1 686 502	1,34	981 275	1,79	1 355 912	تعاونية التأمين الإتحاد	10
2,05	1 507 494	1,30	958 189	0,68	517 892	سليم	11
0,99	728 579	1,14	838 103	1,47	1 112 960		12
0,02	11 959	0,12	88 226	0,15	115 415	تعاونية التأمين للتعليم	13
100	73 653 315	100	73 486 824	100	75 755 889		
0,23		-3,00		16,44		%	
5,73		6,24		6,76		%	

1- - رقم معاملات مؤسسات التأمين الثلاث الأولى :

2012		2011		2010	
%		%		%	
48,84		55,07		58,60	

بلغ رقم معاملات مؤسسات التأمين الثلاث الأولى لصنف تأمين النقل 48,84 % سنة 2012 مقابل 55,07 % سنة 2011 و 58,60 % سنة 2010.

2- التعويضات :

بلغت التعويضات المدفوعة بعنوان تأمين النقل 6,558 م د سنة 2012 مقابل 10,562 م د سنة 2011 و 30,877 م د سنة 2010 مسجلة إنخفاض قدره 37,91 % سنة 2012.

بالدينار

مؤسسات التأمين	2010	2011	2012	%	%	%
1-1	4 292 950	2 819 292	1 808 501	26,69	27,58	-35,85
2-2	2 325 472	1 853 904	-2 919 053	17,55	-44,51	-257,45
3-3	3 534 887	1 500 234	2 629 854	14,20	40,10	75,30
4-4	6 334 787	1 374 247	792 317	13,01	12,08	-42,35
5-5	678 494	985 918	627 220	9,33	9,56	-36,38
6-6	5 724 333	850 920	1 260 004	8,06	19,21	48,08
7-7	395 209	515 226	639 912	4,88	9,76	24,20
8-8	51 466	282 838	605 635	2,68	9,24	114,13
9-9	6 708	141 305	22 843	1,34	0,35	-83,83
10-10	4 044 617	112 139	822 984	1,06	12,55	633,90
11-11	3 487 971	125 067	265 511	1,18	4,00	109,90
12-12	-	-	4 315	-	0,07	-
13-13	-	1 113	732	0,01	0,01	-34,23
	30 876 894	10 562 203	6 557 775	100	100	-37,91

كما بلغت المخصصات الإضافية لمخدرات التعويضات تحت التسوية لهذا الصنف 2,974 م د سنة 2012 مقابل (1,339 -) م د سنة 2011 و (3,108 -) م د سنة 2010.

البيانات	2010	%	2011	%	2012	%
لتعويضات المدفوعة صافية من الرجوع	30,877	-3,80	10,562	-65,79	6,558	-37,91
المخصصات الإضافية لمخدرات التعويضات تحت التسوية	-3,801	-74,97	-1,339	-56,92	2,974	-322,11
التعويضات (تكلفة الحوادث)	27,769	41,10	9,223	-66,79	9,532	3,35
	71,620	9,86	73,792	3,03	76,814	4,10
(أعباء التعويضات / الأقساط المكتسبة) %	38,77	8,58	12,50	-26,27	12,41	-0,09

وتحسنت نسبة تكلفة الحوادث من الأقساط المكتسبة (دون إعتبار نفقات التصرف) ب 0,09 % حيث بلغت 12,41 % سنة 2012 مقابل 26,27 % سنة 2011 و 38,77 % سنة 2010.

3- _____ :

بلغت نفقات التصرف بعنوان تأمين النقل (نفقات الإقتناء وأعباء التصرف الأخرى) 13,246 م د سنة 2012 مقابل 12,108 م د سنة 2011 و 12,097 م د سنة 2010 مسجلة إرتفاعا قدره 9,40 % مقارنة مع سنة 2011.

و بلغت حصة نفقات التصرف من الأقساط المكتسبة 17,24 % سنة 2012 مقابل 16,41 % سنة 2011 و 16,89 % سنة 2010.

كما بلغت حصة نفقات التصرف من الأقساط الصادرة لهذا الصنف 17,99 % سنة 2012 (9,50 % نفقات إقتناء 8,49 % أعباء التصرف الأخرى) مقابل 16,48 % سنة 2011 (8,89 % نفقات إقتناء 7,59 % أعباء التصرف الأخرى) و 15,97 % سنة 2010 (7,67 % نفقات إقتناء و 8,30 % أعباء التصرف الأخرى).

2012			2011			2010			البيانات
%	%		%	%		%	%		
7,07	9,50	6,995	12,50	8,89	6,533	9,22	7,67	5,807	
12,13	8,49	6,251	- 11,37	7,59	5,575	63,33	8,30	6,290	
9,40	17,99	13,246	0,09	16,48	12,108	31,95	15,97	12,097	

و بلغت نسبة تكلفة الحوادث باعتبار نفقات التصرف 29,65 % من الأقساط المكتسبة سنة 2012 مقابل 28,91 % سنة 2011 و 44,55 % سنة 2010 حيث تحسنت بنسبة 15,64 %.

5- الفنية:

سجل رصيد الإكتتاب فائضا ب 66,620 م د سنة 2012 مقابل فائض ب 65,378 م د سنة 2011 و 42,727 م د سنة 2010.

بلغت نفقات التصرف 13,246 م د سنة 2012 مقابل 9,169 م د سنة 2011 و 12,097 م د سنة 2010.

وبلغ الرصيد المالي لهذا الصنف 1,085 م د سنة 2012 مقابل (- 0,376) م د سنة 2011 و 2,975 م د سنة 2010.

وسجل رصيد إعادة التأمين عجزا ب 38,042 م د سنة 2012 مقابل عجز ب 39,621 م د سنة 2011 و عجز ب 22,014 م د سنة 2010.

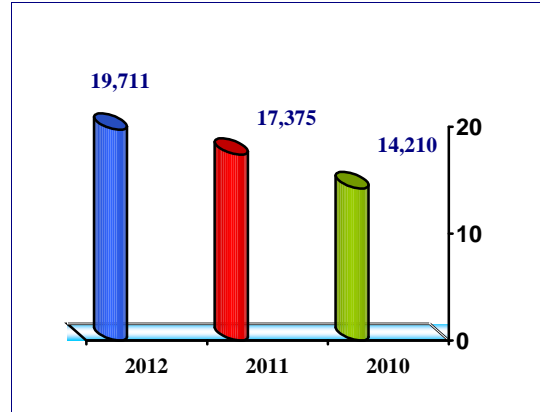
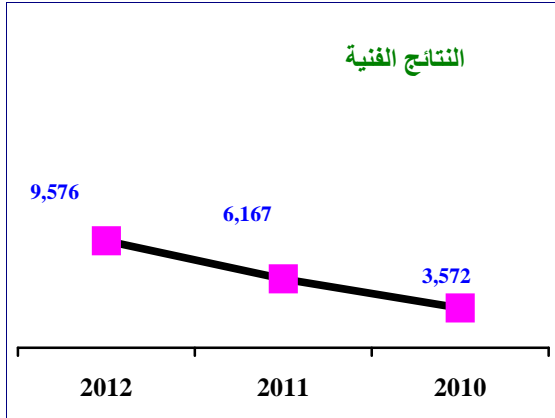
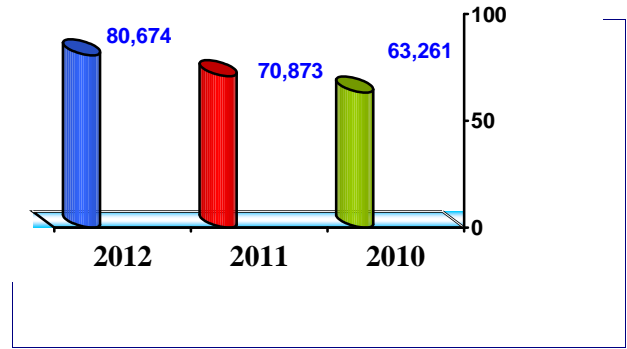
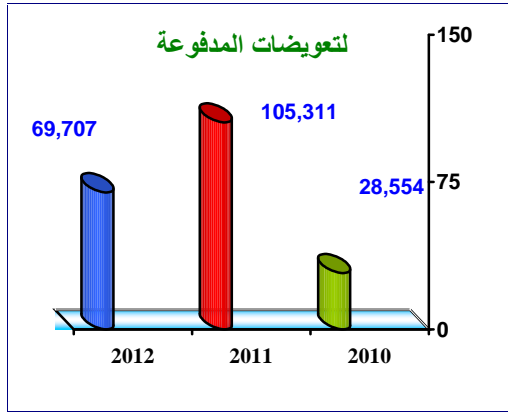
وسجلت النتائج الفنية الصافية في صنف تأمين النقل فائضا قدر بـ 16,417 م د سنة 2012 مقابل فائض بـ 13,272 م د سنة 2011 و فائض بـ 11,590 م د سنة 2010 وتمثل هذه النتائج 22,29 % من الأقساط الصادرة سنة 2012.

حساب إستغلال صنف تأمين النقل

بالدينار

البيانات	
76 813 811	
73 653 315	
3 160 496	تغير مدخرات الأقساط غير المكتسبة
-10 194 150	أعباء الخدمات (أعباء التعويضات + أعباء فنية أخرى)
-6 557 775	
-2 974 163	تغير مدخرات التعويضات تحت التسوية
0	مدخرات التعديل و التوازن
-662 212	أعباء فنية أخرى
66 619 661	حاصل عمليات الإ
-13 245 875	الأعباء الصافية للاقتناء و التصرف
1 084 805	حاصل العمليات المالية
-38 041 580	حاصل عمليات إعادة التأمين
16 417 011	النتائج الفنية الصافية

١٧. التأمين من الحريق



1- _____ :

بلغت الأقساط الصادرة بعنوان التأمين من الحريق 80,674 م د سنة 2012 مقابل 70,874 م د سنة 2011 و63,260 م د سنة 2010 محققة نسبة إرتفاع بـ 13,83 % سنة 2012.

وبلغت حصة أقساط هذا الصنف 6,28 % من مجموع رقم المعاملات الجملي لسنة 2012 مقابل 6,02 % سنة 2011 و 5,65 % سنة 2010.

1-أ. الأقساط الصادرة حسب مؤسسات التأمين بعنوان التأمين من الحريق :

بالدينار

2012		2011		2010		مؤسسات التأمين	
%		%		%			
22,59	18 223 764	22,59	16 013 330	23,71	14 894 549	مغربية	-1
17,36	14 004 230	17,46	12 375 723	18,29	11 433 986		-2
12,46	10 051 329	12,26	8 687 109	6,22	5 230 978	مجمع تونس للتأمين	-3
12,26	9 888 694	10,99	7 791 742	13,77	8 711 218		-3
6,92	9 174 088	10,83	7 674 187	10,76	6 808 911		-4
5,83	5 580 934	7,75	5 491 304	7,58	4 795 825		-5
4,77	5 704 344	6,52	4 622 256	6,22	3 931 774	تامينات بيات	-7
2,75	3 847 864	4,10	2 906 896	3,84	2 431 933	اللويد التونسي	-8
2,16	2 215 177	3,70	2 620 585	4,08	2 582 137	/	-9
1,17	1 743 294	2,27	1 611 016	1,92	1 214 484	سليم	-10
0,34	940 252	1,08	765 848	1,13	717 211	تعاونية التأمين الإتحاد	-11
0,03	273 742	0,44	313 383	0,42	267 173	تعاونية التأمين للتعليم	-12
-	26 408	-	-	-	-	الزيتونة تكافل	-13
100	80 674 120	100	70 873 379	100	63 260 779		
13,83		12,03		2,00		%	
6,28		6,02		5,65		%	

1- - رقم معاملات مؤسسات التأمين الثلاث الأ :

2012		2011		2010	
%		%		%	
52,41	مغربية	52,31	مغربية	55,77	مغربية

بلغ رقم معاملات مؤسسات التأمين الثلاث الأولى لصنف التأمين من الحريق 52,41 % سنة 2012 مقابل 52,31 % سنة 2011 و 55,77 % سنة 2010.

2- التعويضات :

بلغت التعويضات المدفوعة 69,707 م د سنة 2012 مقابل 105,311 م د سنة 2011 و 28,554 م د سنة 2010 مسجلة إنخفاضا بنسبة 33,81 % مقارنة مع سنة 2011.

بالدينار

%	%	2012	%	2011	2010	مؤسسات التأمين
60,51	24,94	17 386 464	10,29	10 832 024	3 885 576	مغربية
-31,10	15,20	10 597 863	14,61	15 380 939	1 217 016	اللويد التونسي
-28,38	14,96	10 428 238	13,83	14 560 939	1 148 506	
-70,47	14,42	10 048 901	32,31	34 030 118	6 069 741	مجمع تونس للتأمين
36,00	10,15	7 075 632	4,94	5 202 597	4 466 245	
-12,28	8,49	5 917 196	6,41	6 745 846	1 330 307	تأمينات بيات
-37,56	6,15	4 286 161	6,52	6 864 085	7 897 818	
-46,64	4,63	3 226 064	5,74	6 045 846	2 177 085	
-89,50	0,72	505 119	4,75	4 809 563	205 175	/
-34,30	0,23	163 305	0,24	248 560	125 755	سليم
-90,20	0,08	57 923	0,56	591 027	30 841	تعاونية التأمين الإتحاد
-	0,02	10 587	-	-	-	التعاونية العامة للتأمين
-	0,01	3 974	-	-	-	الزيتونة تكافل
-33,81	100	69 707 427	100	105 310 519	28 554 065	

وسجلت المخصصات الإضافية لمخزونات التعويضات تحت التسوية لهذا الصنف إرتفاعا سنة 2012 حيث بلغت (3,219 -) م د مقابل 112,915 م د سنة 2011 و 9,002 م د سنة 2010. وسجلت نسبة تكلفة الحوادث من الأقساط المكتسبة (دون إعتبار نفقات التصرف) تحسنا بـ 72,59 % سنة 2012 حيث بلغت 85,42 % مقابل 250,12 % سنة 2011 و 61,50 % سنة 2010 .

%	2012	%	2011	%	2010	البيانات
-33,81	69,707	268,81	105,311	- 63,36	28,554	التعويضات المدفوعة صافية من الرجوع
-102,85	-3,219	1154,33	112,915	- 70,35	9,002	المخصصات الإضافية لمخزونات التعويضات تحت التسوية
-69,53	66,488	481,07	218,226	- 65,32	37,556	أعباء التعويضات ()
11,15	77,839	14,67	70,029	1,97	61,069	
-72,59	85,42	250,12	311,62	-119,33	61,50	(أعباء التعويضات/ الأقساط المكتسبة)

3- _____ :

بلغت نفقات التصرف بعنوان التأمين من الحريق (نفقات الإقتناء وأعباء التصرف الأخرى) 19,711 م د سنة 2012 مقابل 17,375 م د سنة 2011 و 14,210 م د سنة 2010. وبلغت حصة نفقات التصرف من الأقساط المكتسبة 25,32 % سنة 2012 مقابل 24,81 % سنة 2011 و 23,27 % سنة 2010.

كما بلغت حصة نفقات التصرف من الأقساط الصادرة لهذا الصنف 24,43 % سنة 2012 (14,46 % نفقات إقتناء و 9,98 % أعباء التصرف الأخرى) مقابل 24,52 % سنة 2011 (14,73 % نفقات إقتناء و 9,78 % أعباء التصرف الأخرى) و 22,46 % سنة 2010 (13,34 % نفقات إقتناء و 9,12 % أعباء التصرف الأخرى).

2012			2011			2010			البيانات
%	%		%	%		%	%		
11,68	14,46	11,662	23,72	14,73	10,442	-1,99	13,34	8,440	
16,10	9,98	8,049	20,16	9,78	6,933	-0,29	9,12	5,770	
13,44	24,43	19,711	22,27	24,52	17,375	-1,31	22,46	14,210	

وبلغت نسبة تكلفة الحوادث من الأقساط المكتسبة باعتبار نفقات التصرف 110,74 % سنة 2012 مقابل 336,43 % سنة 2011 و 84,77 % سنة 2009 .

4- النتائج الفنية :

سجل رصيد الإكتتاب فائضا يقدر ب 9,264 م د سنة 2012 مقابل فائض ب 148,019 م د سنة 2011 و 10,875 م د سنة 2010.

بلغت نفقات التصرف 19,711 م د سنة 2012 مقابل 17,375 م د سنة 2011 و 14,210 م د سنة 2010 .

وبلغ الرصيد المالي لهذا الصنف 6,446 م د سنة 2012 مقابل 4,936 م د سنة 2011 و 5,059 م د سنة 2010.

و سجل رصيد إعادة التأمين فائضا ب 13,572 م د سنة 2012 مقابل فائضا ب 166,625 م د سنة 2011 و فائضا ب 1,848 م د سنة 2010.

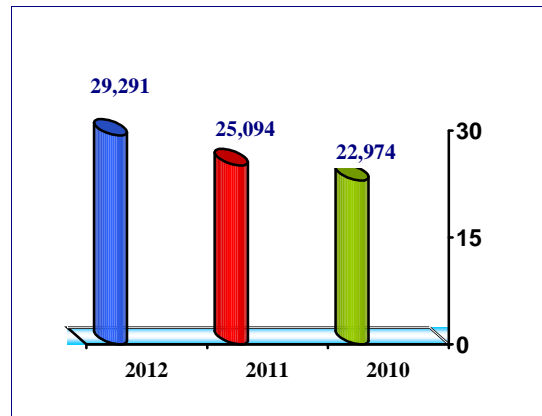
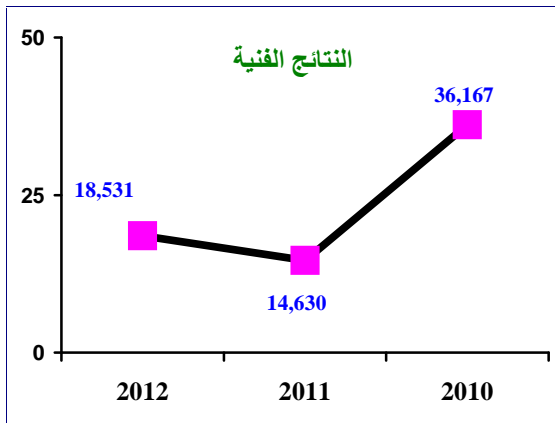
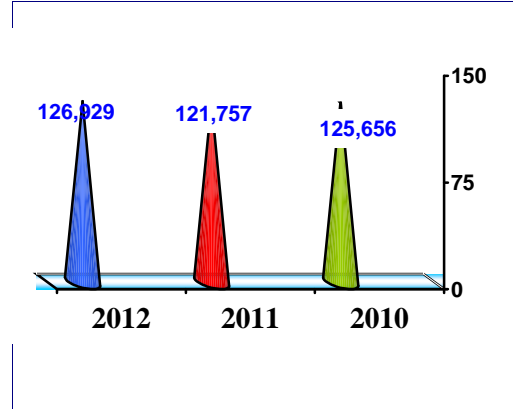
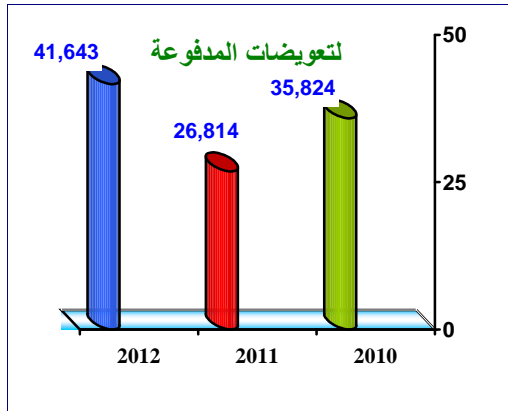
وسجلت النتائج الفنية الصافية في صنف تأمين الحريق فائضا قدر ب 9,976 م د سنة 2012 مقابل فائض ب 6,169 م د سنة 2011 و فائض ب 3,572 م د سنة 2010 وتمثل هذه النتائج 11,87 % من الأقساط الصادرة سنة 2012.

حساب إستغلال صنف التأمين من الحريق

بالدينار

البيانات	
77 838 979	
80 674 120	
-2 835 141	تغير مدخرات الأقساط غير المكتسبة
-68 574 574	أعباء الخدمات (أعباء التعويضات + أعباء فنية أخرى)
-69 707 427	
3 218 653	تغير مدخرات التعويضات تحت التسوية
0	مدخرات التعديل و التوازن
-2 085 730	أعباء فنية أخرى
9 264 475	حاصل عمليات الإكتتاب
-19 710 654	صافية للاقتناء و التصرف
6 445 686	حاصل العمليات المالية
13 576 268	حاصل عمليات إعادة التأمين
9 575 775	النتائج الفنية الصافية

VI. التأمين من الأخطار المختلفة



1- _____ :

بلغت الأقساط الصادرة بعنوان التأمين من الأخطار المختلفة 126,929 م د سنة 2012 مقابل 121,757 م د سنة 2011 و 125,656 م د سنة 2010 مسجلة بذلك انخفاضا قدره 4,24 % سنة 2012.

وتمثل حصة الأقساط الصادرة لهذا الصنف 9,87 % من رقم المعاملات الجملي لسنة 2012 مقابل 10,34 % سنة 2011 و 11,22 % سنة 2010.

- -1 - بين بعنوان التأمين من الأخطار المختلفة :

بالدينار

مؤسسات التأمين	2010	%	2011	%	2012	%
-1	25 404 269	20,22	24 522 123	20,14	24 635 885	19,41
-2	21 236 620	16,90	25 558 589	20,99	22 290 907	17,56
-3	16 444 201	13,09	8 913 082	7,32	16 469 972	12,98
-4	11 946 565	9,51	12 119 688	9,95	15 715 770	12,38
-5	13 596 729	10,82	13 224 519	10,86	13 602 755	10,72
-6	6 768 187	5,39	8 070 224	6,63	8 437 672	6,65
-7	10 702 585	8,52	8 169 478	6,71	8 307 082	6,54
-8	5 138 850	4,09	6 043 270	4,96	5 927 434	4,67
-9	6 117 491	4,87	8 702 076	7,15	4 970 831	3,92
-10	2 823 725	2,25	1 414 761	1,16	2 638 005	2,08
-11	2 602 069	2,07	2 443 429	2,01	1 979 611	1,56
-12	2 874 892	2,29	2 576 138	2,12	1 947 436	1,53
-13	-	-	-	-	6 004	-
	116 330 577	100	125 656 183	100	126 929 364	100
	8,02	%	-3,10	%	4,25	%
	11,22	%	10,34	%	9,87	%

-2 - رقم معاملات مؤسسات التأمين الثلاث الأولى :

2011		2010		2009	
%		%		%	
49,95	مغربية	51,99	مغربية	50,21	مغربية

بلغ رقم معاملات مؤسسات التأمين الثلاث الأولى لصنف التأمين من الأخطار المختلفة 49,95 % من رقم المعاملات الجملي سنة 2012 مقابل 51,99 % سنة 2011 و 50,21 % سنة 2010.

-2- التعويضات :

بلغت التعويضات المدفوعة بعنوان التأمين من الأخطار المختلفة 41,643 م د سنة 2012 مقابل 26,814 م د سنة 2011 و 35,824 م د سنة 2010 مسجلة بذلك ارتفاعا قدر بـ 55,31 % سنة 2012.

بالدينار

%	%	2012	%	2011	2010	مؤسسات التأمين
429,33	32,49	13 531 648	9,53	2 556 349	1 934 633	1- مجمع تونس للتأمين
20,44	20,41	8 499 023	26,32	7 056 388	2 761 139	2- مغربية
24,51	13,84	5 763 329	17,26	4 628 638	6 311 403	3-
61,13	9,65	4 019 460	9,30	2 494 550	15 225 093	4-
-5,14	8,43	3 509 102	13,80	3 699 154	4 182 247	5-
70,45	6,89	2 868 917	6,28	1 638 124	1 720 374	6- تأمينات بييات
9,21	3,02	1 259 651	3,02	1 153 382	1 168 929	7-
-26,29	2,94	1 225 999	2,94	1 663 314	791 674	8- اللويد
122,54	0,95	397 279	0,95	178 517	729 517	9- تعاونية التأمين الإتحاد
-79,79	0,64	266 590	0,64	1 319 071	501 928	10- سليم
10,27	0,48	199 276	0,48	180 712	2 176 870	11- /
-49,40	0,24	101 436	0,24	200 464	319 837	12- تعاونية التأمين للتعليم
-	-	1 683	-	-	-	13- الزيتونة تكافل
55,31	100	41 643 393	100	26 813 663	35 823 663	

و بلغت المخصصات الإضافية لمدخرات التعويضات تحت التسوية (-6,347) م د سنة 2012 مقابل 37,700 م د سنة 2011 و 350,803 م د سنة 2010.

وتحسنت نسبة تكلفة الحوادث من الأقساط المكتسبة (دون إعتبار نفقات التصرف) بـ 25,03 % حيث بلغت 28,26 % سنة 2012 مقابل 53,29 % سنة 2011 و 320,06 % سنة 2010.

%	2012	%	2011	%	2010	البيانات
16,24	41,643	-25,15	26,814	48,18	35,824	التعويضات المدفوعة صافية من الرجوع
-101,81	-6,347	-89,25	37,700	2 615,61	350,803	المخصصات الإضافية لمدخرات التعويضات تحت التسوية
-90,87	35,296	-83,31	64,514	942,29	386,627	تعويضات (تكلفة الحوادث)
3,41	124,916	0,22	121,064	2,33	120,800	
25,03	28,26	-266,77	53,29	288,63	320,06) التعويضات/الأقساط المكتسبة(%)

3- _____ :

بلغت نفقات التصرف بعنوان التأمين من الأخطار المختلفة (نفقات إقتناء وأعباء التصرف الأخرى) 29,291 م د سنة 2012 مقابل 25,094 م د سنة 2011 و 22,974 م د سنة 2010 مسجلة زيادة بـ 16,17 % سنة 2012.

وبلغت حصة نفقات التصرف من الأقساط المكتسبة لهذا الصنف 23,45 % سنة 2012 مقابل 20,73 % سنة 2011 و 19,02 % سنة 2010.

كما بلغت حصة نفقات التصرف من الأقساط الصادرة لهذا الصنف 23,08 % سنة 2012 (10,69 % نفقات إقتناء و12,38 % أعباء التصرف الأخرى) مقابل 20,61 % سنة 2011 (10,45 % نفقات إقتناء و10,16 % أعباء التصرف الأخرى) مقابل 18,28 % سنة 2010 (9,26 % نفقات إقتناء و9,02 % أعباء التصرف الأخرى).

2012			2011			2010			البيانات
%	%		%	%		%	%		
6,69	10,69	13,575	9,37	10,45	12,724	-3,15	9,26	11,634	
27,05	12,38	15,716	9,08	10,16	12,370	11,10	9,02	11,340	
16,73	23,08	29,291	9,23	20,61	25,094	3,40	18,28	22,974	

وبلغت نسبة تكلفة الحوادث من الأقساط المكتسبة باعتبار نفقات التصرف 51,71 % سنة 2012 مقابل 74,02 % سنة 2011 و 399,08 % سنة 2010، حيث سجلت تحسنا بـ 22,3 % .

4- النتائج الفنية :

سجل رصيد الإكتتاب فائضا بـ 89,823 م د سنة 2012 مقابل فائض بـ 56,845 م د سنة 2011 و 83,081 م د سنة 2010.

بلغت نفقات التصرف 22,974 م د سنة 2012 مقابل 25,094 م د سنة 2011 و 22,974 م د سنة 2010 .

وبلغ الرصيد المالي لهذا الصنف 7,146 م د سنة 2012 مقابل 4,987 م د سنة 2011 و 8,648 م د سنة 2010.

و سجل رصيد إعادة التأمين عجزا بـ 49,147 م د سنة 2012 مقابل عجز بـ 22,109 م د سنة 2011 و عجز بـ 32,024 م د سنة 2010 .

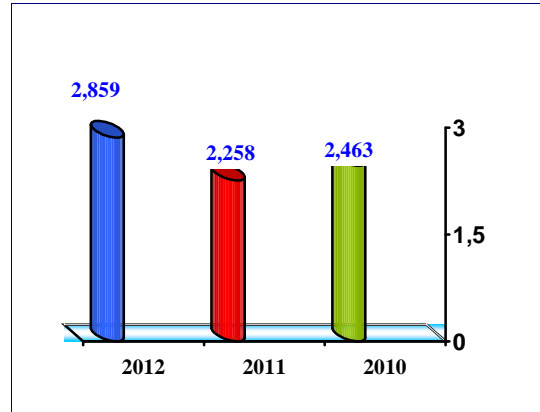
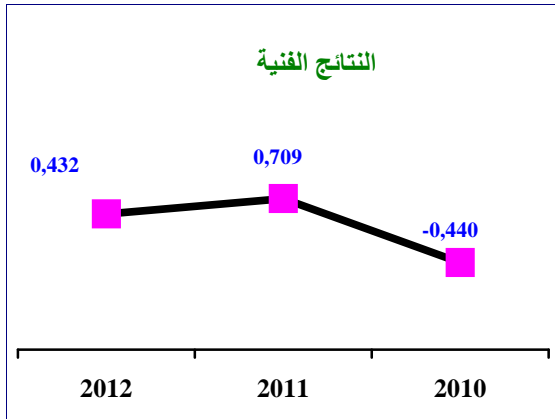
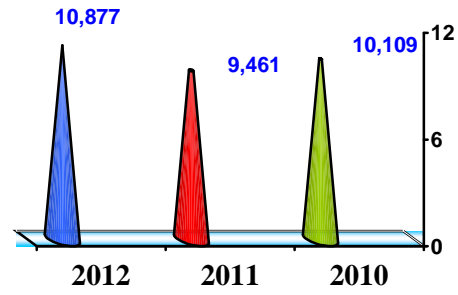
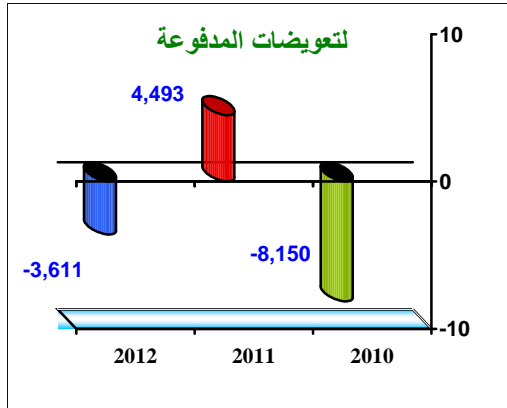
وسجلت النتائج الفنية الصافية في صنف "التأمين من الأخطار المختلفة" فائضا قدر بـ 18,531 م د سنة 2012 مقابل فائض بـ 14,630 م د سنة 2010 و فائض بـ 36,167 م د سنة 2010 وتمثل هذه النتائج 14,60 % من الأقساط الصادرة سنة 2012.

حساب إستغلال صنف التأمين من الأخطار المختلفة

بالدينار

	البيانات
124 916 491	
126 929 364	
-2 012 873	تغير مدخرات الأقساط غير المكتسبة
-35 093 677	أعباء الخدمات (أعباء التعويضات + أعباء فنية أخرى)
-41 643 393	
6 347 145	تغير مدخرات التعويضات تحت التسوية
70 096	مدخرات التعديل و التوازن
132 475	أعباء فنية أخرى
89 822 814	حاصل عمليات الإكتتاب
-29 291 253	الأعباء الصافية للإقتناء و التصرف
7 146 420	حاصل العمليات المالية
-49 147 235	حاصل عمليات إعادة التأمين
18 530 746	النتائج الفنية الصافية

VII. تأمين القروض



1- _____ :

بلغت الأقساط الصادرة بعنوان تأمين القروض 10,877 م د سنة 2011 مقابل 9,461 م د سنة 2011 و 10,109 م د سنة 2010 مسجلة بذلك ارتفاعا بنسبة 14,97 % سنة 2012.

وبلغت حصة أقساط هذا الصنف 0,85 % من مجموع رقم المعاملات لسنة 2012 مقابل 0,80 % سنة 2011 و 0,90 % سنة 2010.

1- - الأقساط الصادرة حسب مؤسسات التأمين بعنوان تأمين القروض :

مؤسسات التأمين		2010	%	2011	%	2012	%
1-	نسبة لتأمين التجارة الخارجية	6 363 912	62,95	5 451 155	57,62	6 059 543	55,71
2-	تأمين القروض التجارية	2 443 880	24,18	2 752 102	29,09	3 468 004	31,88
3-		793 821	7,85	858 091	9,07	845 246	7,77
4-		396 729	3,92	287 865	3,04	411 747	3,79
5-		110 569	1,09	105 715	1,12	81 663	0,75
6-	بيات	-	-	5 947	-	10 994	0,10
		10 108 911	100	9 460 875	100	10 877 197	100
		6,25		-6,41		14,97	
		0,90		0,80		0,85	

1- - رقم معاملات مؤسستي التأمين الأولى والثانية :

2010		2011		2012	
%		%		%	
87,13	الشركة التونسية لتأمين التجارة الخارجية	86,71	الشركة التونسية لتأمين التجارة الخارجية	87,59	الشركة التونسية لتأمين التجارة الخارجية
	مين القروض التجارية		تأمين القروض التجارية		تأمين القروض التجارية

بلغ رقم معاملات مؤسستي التأمين الأولى والثانية لصنف تأمين القروض 87,59 % من رقم المعاملات الجملي لهذا الصنف سنة 2012 مقابل 86,71 % سنة 2011 و 87,13 % سنة 2010.

2- - التعويضات :

بلغت التعويضات المدفوعة سنة 2012 بعنوان تأمين القروض (3,612 -) م د مقابل 9,042 م د سنة 2011 و (8,150 -) م د سنة 2010 مسجلة بذلك إنخفاضاً بنسبة 180,40 % سنة 2012.

مؤسسات التأمين		2010	%	2011	%	2012	%
1-	الشركة التونسية لتأمين التجارة الخارجية	- 8 595 798	85,60	3 845 504	85,60	-4 474 376	123,88
2-		- 79 320	12,02	540 045	12,02	-	-
3-	تأمين القروض التجارية	425 012	-	-	-	435 332	-12,05
4-		69 485	1,49	67 006	1,49	76 615	-2,12
5-		30 624	0,89	40 043	0,89	350 524	-9,70
6-	تأمينات بيات	-	-	-	-	0,015	-
		- 8 149 997	100	4 492 605	100	-3 611 890	100

و بلغت المخصصات الإضافية لمخدرات التعويضات تحت التسوية 0,572 م د سنة 2012 مقابل 0,422 م د سنة 2011 و 0,572 م د سنة 2010. وتحسنت نسبة تكلفة الحوادث من الأقساط المكتسبة (دون إعتبار نفقات التصرف) بـ 85,08 % حيث بلغت (-31.33) % سنة 2012 مقابل 53,75 % سنة 2011 و (-75,79) % سنة 2010.

البيانات		2010	2011	2012	%
التعويضات المدفوعة صافية من الرجوع		- 8,150	4,493	-3,612	180,39
المخصصات الإضافية لمخدرات التعويضات تحت التسوية		0,572	0,422	0,116	-72,51
أعباء التعويضات (تكلفة الحوادث)		- 7,578	4,915	-3,496	-171,13
		9,999	9,144	11,158	22,03
التعويضات/الأقساط المكتسبة(%))	- 75,79	53,75	-31,33	-85,08

3- _____ :

بلغت نفقات التصرف لصنف تأمين القروض (نفقات إقتناء وأعباء التصرف الأخرى) 2,258 م د سنة 2011 مقابل 2,463 م د سنة 2010 و 2,293 م د سنة 2009 مسجلة إنخفاضا بـ 8,32 % مقارنة مع سنة 2010. وبلغت حصة نفقات التصرف من الأقساط المكتسبة لهذا الصنف 26,26 % سنة 2012 مقابل 24,69 % سنة 2011 و 24,63 % من سنة 2010 .

وبلغت حصة نفقات التصرف من الأقساط الصادرة لهذا الصنف 26,26 % سنة 2012 (11,34 % نفقات إقتناء و 14,95 % أعباء التصرف الأخرى) مقابل 23,87 % سنة 2011 (11,32 % نفقات إقتناء و 12,55 % أعباء التصرف الأخرى) مقابل 24,36 % سنة 2010 (11,90 % نفقات إقتناء و 12,46 % أعباء التصرف الأخرى).

البيانات		2010	2011	2012	%
		11,90	11,32	11,34	15,13
		12,46	12,55	14,95	36,98
		24,36	23,87	26,28	26,62

4- النتائج الفنية :

سجل رصيد الإكتتاب فائض فنيا ب 12,847 م د سنة 2012 مقابل فائض ب 2,718 م د سنة 2011 و فائض ب 1,543 م د سنة 2010.

بلغت نفقات التصرف 2,859 م د سنة 2012 مقابل 2,258 م د سنة 2011 و 2,463 م د سنة 2010 .

وبلغ الرصيد المالي لهذا الصنف 0,182 م د سنة 2012 مقابل 0,202 م د سنة 2011 و 0,364 م د سنة 2010.

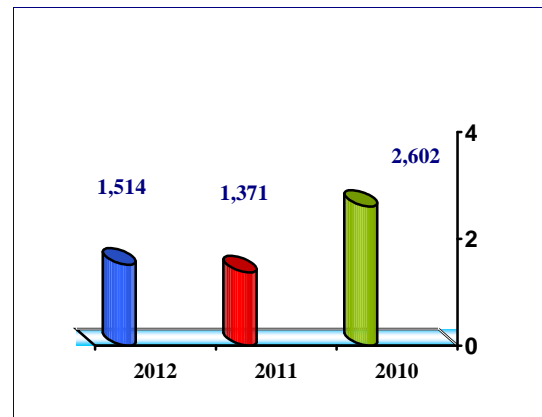
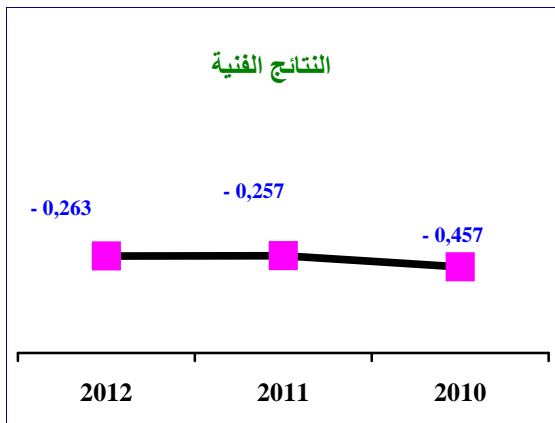
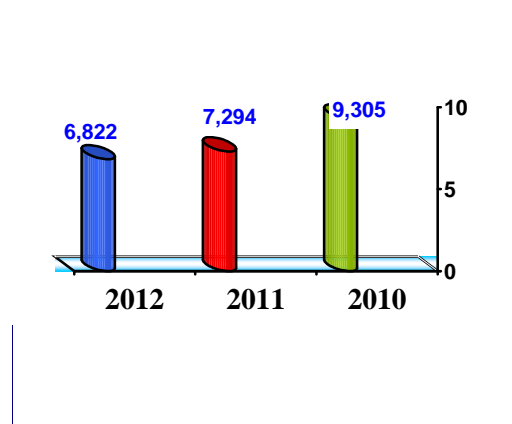
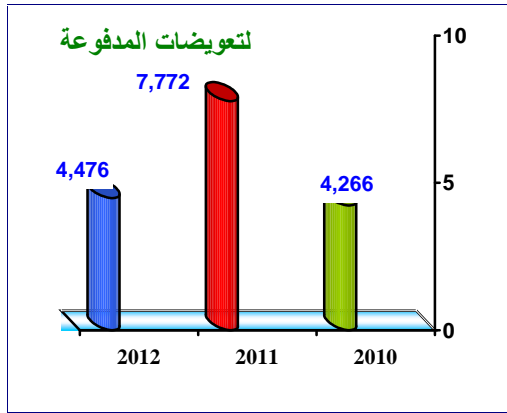
و سجل رصيد إعادة التأمين فائض ب 9,738 م د سنة 2012 مقابل فائض ب 0,048 م د سنة 2011 و عجز ب 14,104 م د سنة 2010.

وسجلت النتائج الفنية الصافية في صنف " تأمين القروض " فائضا قدر ب 0,432 م د سنة 2012 مقابل فائضا ب 0,710 م د سنة 2011 و عجز ب 0,440 م د سنة 2010 وتمثل هذه النتائج 3,98 % من الأقساط الصادرة سنة 2012.

حساب إستغلال صنف تأمين القروض

بالدينار

البيانات	
11 157 690	
10 877 197	
280 493	تغير مدخرات الأقساط غير المكتسبة
1 688 947	باء الخدمات (أعباء التعويضات + أعباء فنية أخرى)
3 611 890	
-116 133	تغير مدخرات التعويضات تحت التسوية
-478 600	مدخرات التعديل و التوازن
-1 328 210	أعباء فنية أخرى
12 846 637	حاصل عمليات الإكتتاب
-2 858 796	الأعباء الصافية للاقتناء
182 256	حاصل العمليات المالية
-9 737 658	حاصل عمليات إعادة التأمين
432 439	النتائج الفنية الصافية



1- _____ :

بلغت الأقساط الصادرة بعنوان التأمين الفلاحي 6,822 م د سنة 2012 مقابل 7,294 م د سنة 2011 و 9,305 م د سنة 2010 مسجلة بذلك انخفاضا بنسبة 6,47 % سنة 2012.

وبلغت حصة أقساط هذا الصنف 0,53 % من مجموع رقم المعاملات الجملي سنة 2012 مقابل 0,62 % سنة 2011 و 0,83 % سنة 2010.

1- الأقساط الصادرة حسب مؤسسات التأمين بعنوان :

بالدينار

مؤسسات التأمين		2010		2011		2012	
	%		%		%		%
-1	/	3 960 039	42,56	4 138 388	56,74	3 625 212	53,14
-2		1 739 238	18,69	1 575 912	21,61	1 657 756	24,30
-3		606 598	6,52	777 151	10,66	876 510	12,85
-4		2 804 470	30,14	571 962	7,84	506 623	7,43
-5	اللويد التونسي	82 334	0,88	122 625	1,68	155 889	2,29
-6		121 700	1,31	107 599	1,48	-	-
-7	بيات	- 9 022	- 0,10	-	-	-	-
		9 305 357	100	7 293 637	100	6 821 990	100
	%	1,19		- 21,62		-6,47	
	%	0,83		0,62		0,53	

2- رقم معاملات مؤسستي التأمين الأولى والثانية :

2010		2011		2012	
	%		%		%
	72,70		78,35		77,44

بلغ رقم معاملات مؤسستي التأمين الأولى والثانية لصنف التأمين الفلاحي 77,44 % من رقم المعاملات الجملي لهذا الصنف سنة 2012 مقابل 78,35 % سنة 2011 و 72,70 % سنة 2010.

2- تعويضات :

بلغت التعويضات المدفوعة سنة 2011 بعنوان التأمين الفلاحي 4,476 م د مقابل 7,772 م د سنة 2011 و 4,226 م د سنة 2010 مسجلة بذلك إنخفاضا بنسبة 42,41 % سنة 2012.

بالدينار

مؤسسات التأمين		2010		2011		2012	
	%		%		%		%
-1	/	1 582 878	75,23	5 847 022	75,23	3 353 617	74,93
-5		409 068	3,86	299 744	3,86	494 902	11,06
-3		1 315 676	5,93	461 253	5,93	377 201	8,43
-4		840 236	4,07	316 420	4,07	169 543	3,79
-2	اللويد التونسي	14 166	9,31	723 428	9,31	80 422	1,80
-6		61 965	1,59	123 773	1,59	-	-
-7	بيات	2 180	-	168	-	-	-
		4 226 169	100	7 771 808	100	4 475 685	100
							-42,41

وبلغت المخصصات الإضافية لمُدخرات التعويضات تحت التسوية 1,404 م د سنة 2012 مقابل 1,564 م د سنة 2011 و 2,254 م د سنة 2010.

وبلغت نسبة تكلفة الحوادث من الأقساط المكتسبة دون اعتبار نفقات التصرف 86,93 % سنة 2012 مقابل 126,83 % سنة 2011 و 69,41 % سنة 2010.

البيانات		2010		2011		2012	
	%		%		%		%
التعويضات المدفوعة صافية من الرجوع	4,226	-75,71	7,772	83,91	4,476	-42,41	
المخصصات الإضافية لمُدخرات التعويضات تحت التسوية	2,254	264,14	1,564	-30,61	1,404	-10,23	
أعباء التعويضات (تكلفة الحوادث)	6,480	-64,03	9,336	44,07	5,880	-37,02	
	9,336	0,91	7,361	-21,15	6,764	-8,11	
(أعباء التعويضات/الأقساط المكتسبة)%	69,41	-125,30	126,83	57,42	86,93	-39,90	

3- _____ :

بلغت نفقات التصرف لصنف التأمين الفلاحي (نفقات إقتناء وأعباء التصرف الأخرى) 1,514 م د سنة 2012 مقابل 1,371 م د سنة 2011 و 2,602 م د سنة 2010 مسجلة إرتفاعا بـ 10,43 % مقارنة مع سنة 2011.

وبلغت حصة نفقات التصرف من الأقساط المكتسبة 22,38 % سنة 2012 مقابل 18,63 % سنة 2011 و 27,87 % سنة 2010 .

وبلغت حصة نفقات التصرف من الأقساط الصادرة لهذا الصنف 22,19 % سنة 2012 (13,30 % نفقات إقتناء و 8,90 % أعباء التصرف الأخرى الصنف) مقابل 18,80 % سنة 2011 (11,08 % نفقات إقتناء و 7,72 % أعباء التصرف الأخرى) و 27,96 % سنة 2010 (15,14 % نفقات إقتناء و 12,82 % أعباء التصرف الأخرى) .

وبلغت نسبة تكلفة الحوادث من الأقساط المكتسبة باعتبار نفقات التصرف 109,21 % سنة 2012 مقابل 145,46 % سنة 2011 و 97,28 % سنة 2010 مسجلة بذلك تحسنا قدره 36,15 % .

البيانات		2010		2011		2012	
	%		%		%		%
	1,409	15,14	12,72	0,808	11,08	- 42,65	0,907
	1,193	12,82	6,23	0,563	7,72	- 52,81	0,607
	2,602	27,96	9,65	1,371	18,80	- 47,31	1,514

4- النتائج الفنية :

سجل رصيد الإكتتاب فائضا ب 1,800 م د سنة 2012 مقابل فائضا ب 0,044 م د سنة 2011 وعجز ب 1,779 م د سنة 2010.

بلغت نفقات التصرف 1,514 م د سنة 2012 مقابل 1,372 م د سنة 2011 و 2,602 م د سنة 2010 .

وبلغ الرصيد المالي لهذا الصنف 0,534 م د سنة 2012 مقابل 0,679 م د سنة 2011 و 1,315 م د سنة 2010.

و سجل رصيد إعادة التأمين عجزا ب 1,083 م د سنة 2012 مقابل فائضا ب 0,392 م د سنة 2011 و عجزا ب 0,969 م د سنة 2010 .

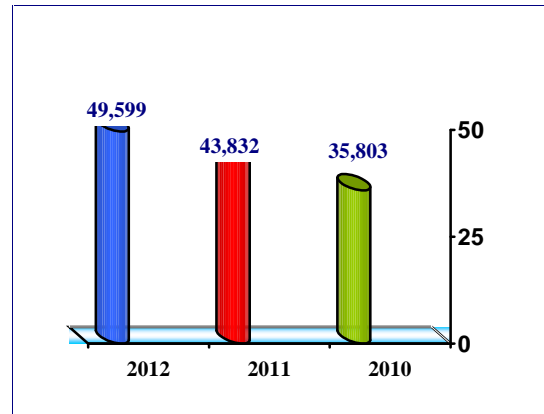
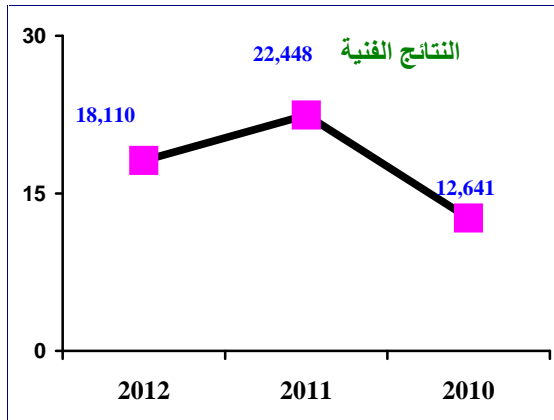
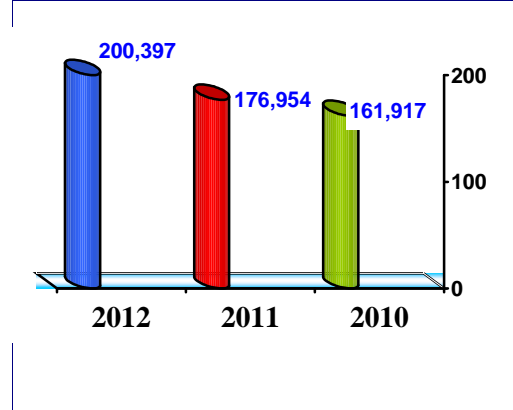
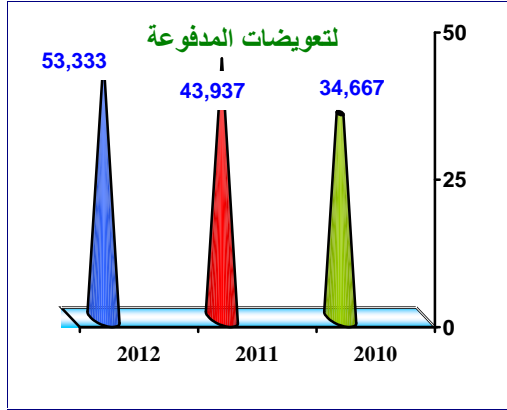
وسجلت النتائج الفنية الصافية في صنف التأمين الفلاحي عجزا يقدر ب 0,263 م د سنة 2012 مقابل عجزا قدر ب 0,257 م د سنة 2011 و عجزا ب 0,457 م د سنة 2010 . وتمثل هذه النتائج (3,86 - %) من الأقساط الصادرة سنة 2012.

غلال صنف التأمين

بالدينار

البيانات	
6 763 605	
6 821 990	
-58 385	تغير مدخرات الأقساط غير المكتسبة
-4 964 060	أعباء الخدمات (أعباء التعويضات + أعباء فنية أخرى)
-4 475 685	
-1 403 885	تغير مدخرات التعويضات تحت التسوية
9 425	مدخرات التعديل و التوازن
906 085	أعباء فنية أخرى
1 799 545	حاصل عمليات الإكتتاب
-1 514 012	الأعباء الصافية للاقتناء و التصرف
534 356	حاصل العمليات المالية
-1 083 354	حاصل عمليات إعادة التأمين
-263 465	النتائج الفنية الصافية

VII. التأمين على الحياة



-1 _____ :

بلغت الأقساط الصادرة بعنوان التأمين على الحياة 200,397 م د سنة 2012 مقابل 176,954 م د سنة 2011 و 161,917 م د سنة 2010 مسجلة بذلك تطورا ب 13,25 % سنة 2012.

وتمثل الأقساط الصادرة لهذا الصنف 14,45 % من رقم المعاملات الجملي لسنة 2012 مقابل 15,02 % سنة 2011 و 14,45 % سنة 2010.

1- - الأقساط الصادرة حسب مؤسسات التأمين بعنوان التأمين على الحياة :

بالدينار

2012		2011		2010		مؤسسات التأمين	
%		%		%			
16,97	34 010 387	16,78	29 685 758	16,46	26 258 500	المغربية للحياة	-1
13,98	28 006 883	13,05	23 095 922	11,35	18 380 745	لاكارت للحياة	-2
13,56	27 177 655	13,14	23 249 011	12,73	20 618 523	حياة	-3
10,24	20 532 953	11,58	20 483 595	11,09	17 962 402		-4
10,13	20 291 387	10,78	19 083 160	11,03	17 855 894	سليم	-5
9,83	19700 717	7,01	12 401 681	8,70	14 079 050	تأمينات بيات	-6
4,83	9 677 925	4,81	8 514 258	4,51	7 300 287		-7
3,96	7 926 273	3,78	6 686 215	4,33	7 018 013	تعاونية التأمين الاتحاد	-8
2,95	5 933 597	4,97	8 793 900	5,27	8 536 109	مجمع تونس للتأمين	-9
2,85	5 716 649	3,18	5 635 350	2,86	4 627 742		-10
2,69	5 381 345	4,30	7 603 826	4,47	7 243 154	تعاونية التأمين للتعليم	-11
2,49	4 981 017	1,83	3 244 437	2,10	3 400 353	اللويد التونسي	-12
2,46	4 933 080	2,97	5 255 547	3,36	5 446 197	/	-13
2,31	4 623 080	1,82	3 220 991	1,72	2 790 025	أمينة	-14
0,75	1 503 323	-	-	-	-	الزيتونة تكافل	-15
100	200 396 271	100	176 953 651	100	161 916 994		
13,25		9,29		20,30		%	
15,59		15,02		14,45		%	

1- - رقم معاملات مؤسسات التأمين الثلاث الأولى :

2012		2011		2010	
%		%		%	
44,51	المغربية للحياة	42,97	المغربية للحياة	40,55	مغربية للحياة
	كارت للحياة		حياة		حياة
	حياة		للحياة		

بلغ رقم معاملات مؤسسات التأمين الثلاث الأولى 44,51 % من رقم المعاملات الجملي لصنف التأمين على الحياة لسنة 2012 مقابل 42,97 % سنة 2011 و 40,55 % سنة 2010.

1- - سسات المختصة في التأمين على الحياة :

2012		2011		2010	
%		%		%	
46,82	المغربية للحياة	44,79	المغربية للحياة	30,92	المغربية للحياة
	حياة		حياة		حياة
	لاكارت للحياة		لاكارت للحياة		أمينة
	أمينة		أمينة		

بلغت حصة المؤسسات المختصة في التأمين على الحياة 46,82 % من رقم المعاملات الجملي لصنف التأمين على الحياة لسنة 2012 مقابل 44,79 % سنة 2011 و 30,92 % سنة 2010.

2- التعويضات :

سجلت التعويضات المدفوعة ورؤوس الأموال التي حل أجلها إرتفاعا ب 21,39 % خلال سنة 2012 حيث بلغت 53,333 م د مقابل 43,937 م د سنة 2011 و 34,667 م د سنة 2010.

بالدينار

مؤسسات التأمين	2010	2011	%	2012	%	%
1- مغربية للحياة	5 031 574	6 712 446	14,69	9 159 663	17,17	36,46
2-	3 332 209	3 936 895	10,68	8 908 787	16,70	126,29
3- حياة	4 343 508	6 456 334	11,67	6 988 467	13,10	8,24
4- سليم	5 583 096	2 945 817	15,28	5 479 767	10,27	86,02
5-	2 205 054	4 693 580	5,70	5 352 313	10,04	14,03
6- تأمينات بيات	4 280 177	4 927 818	11,22	4 435 149	8,32	-10,00
7- مجمع تونس للتأمين	2 361 380	5 127 003	6,70	3 172 269	5,95	-38,13
8-	1 503 714	2 504 062	4,00	2 237 959	4,20	-10,63
9-	1 543 054	1 759 267	4,68	1 809 252	3,39	2,84
10- /	780 963	908 861	2,07	1 601 622	3,00	76,22
11- أمينة	2 584 328	2 054 845	8,96	1 459 548	2,74	-28,97
12- تعاونية التأمين الإتحاد	388 543	732 757	1,67	1 064 701	2,00	45,30
13- ويد التونسي	261 545	407 408	0,93	834 579	1,56	104,85
14- تعاونية التأمين للتعليم	468 292	769 517	1,75	825 124	1,55	7,23
15- الزيتونة تكافل	-	-	-	3 950	0,01	-
	34 667 384	43 936 610	100	53 333 150	100	21,39

وبلغت المدخرات الحسابية للتأمين على الحياة 562,240 م د سنة 2012 مقابل 472,857 م د سنة 2011 و 442,552 م د سنة 2010 مسجلة زيادة ب 18,90 % مقارنة مع سنة 2011.

البيانات	2010	2011	%	2012	%
التعويضات المدفوعة صافية من الرجوع	34,667	43,937	26,74	53,333	21,39
تغير مدخرات التعويضات تحت التسوية	100,001	93,268	-6,73	104,563	12,11
نسق تسديد التعويضات	25,74	32,02	6,28	33,78	1,75
المدخرات الحسابية	442,552	472,857	6,85	562,240	18,90

3- _____ :

بلغت نفقات التصرف بعنوان التأمين على الحياة (نفقات إقتناء وأعباء التصرف الأخرى) 49,599 م د سنة 2012 مقابل 43,832 م د سنة 2011 و 35,803 م د سنة 2010 مسجلة زيادة قدرها 13,16 % سنة 2012.

وبلغت حصة نفقات التصرف من الأقساط الصادرة لهذا الصنف 24,75 % سنة 2012 (17,73 % نفقات إقتناء و 7,02 % أعباء التصرف الأخرى) مقابل 24,77 % سنة 2011 (16,83 % نفقات إقتناء و 7,94 % أعباء التصرف الأخرى) مقابل 22,11 % سنة 2010 (14,21 % نفقات إقتناء و 7,90 % أعباء التصرف الأخرى).

2012		2011		2010		البيانات	
%	%	%	%	%	%		
19,29	17,73	35,532	29,46	16,83	29,787	14,21	23,008
0,16	7,02	14,067	9,77	7,94	14,045	7,90	12,795
13,16	24,75	49,599	22,43	24,77	43,832	22,11	35,803

4- النتائج الفنية :

سجل رصيد الإكتتاب فائضا ب 40,467 م د سنة 2012 مقابل فائضا ب 41,110 م د سنة 2011 مقابل و ب 20,987 م د سنة 2010.

بلغت نفقات التصرف 49,599 م د سنة 2012 مقابل 43,832 م د سنة 2011 و 35,803 م د سنة 2010 .

وبلغ الرصيد المالي لهذا الصنف 25,084 م د سنة 2012 مقابل 20,447 م د سنة 2011 مقابل 21,431 م د سنة 2010.

و سجل رصيد إعادة التأمين فائضا ب 2,158 م د سنة 2012 مقابل فائضا ب 4,723 م د سنة 2011 و عجز ب 6,026 م د سنة 2010.

وسجلت النتائج الفنية الصافية في صنف التأمين على الحياة فائضا قدره 18,110 م د سنة 2012 مقابل فائض ب 22,448 م د سنة 2011 و فائض ب 12,641 م د سنة 2010 وتمثل هذه النتائج 9,04 % من الأقساط الصادرة سنة 2012.

حساب إستغلال صنف التأمين على الحياة

بالدينار

البيانات	
200 396 685	
200 396 685	
0	تغير مدخرات الأقساط غير المكتسبة
-159 929 879	أعباء الخدمات (أعباء التعويضات + أعباء فنية أخرى)
-53 333 150	
-104 563 225	تغير مدخرات التعويضات تحت التسوية
-1 261 562	مدخرات التعديل و التوازن
-777 942	أعباء فنية أخرى
40 466 806	حاصل عمليات
-49 598 993	الأعباء الصافية للإقتناء و التصرف
25 084 371	حاصل العمليات المالية
2 158 236	حاصل عمليات إعادة التأمين
18 110 420	النتاج الفنية الصافية

البيانات الإحصائية

- البيان رقم 1 : الأقساط الصادرة حسب أصناف ومؤسسات التأمين
البيان رقم 2 : التعويضات المدفوعة حسب أصناف ومؤسسات التأمين
البيان رقم 3 : حساب الإستغلال حسب أصناف التأمين (عمليات مباشرة و عمليات مقبولة)
البيان رقم 4 : حساب الإستغلال حسب أصناف التأمين (التأمين على غير الحياة و التأمين على الحياة)

دليل شركات التأمين وإعادة التأمين التونسية

الأقساط الصادرة حسب أصناف و مؤسسات التأمين 2012
(عمليات مباشرة و عمليات مقبولة)

: دينار

	الزيتونة		أمينة	كوتيناس	حياة	للحياة	مغربية حياة	سليم	.	اللويد	تأمينات بيات	التعليم		مغربية		تعاونية				أصناف التأمين
587 731	0 113							8 616	25 470	33 924	18 271	62 960	29 272	32 201	32 739	89 953	58 574	80 070	115 567	السيارات
185 130								7 341	8 861	5 607	11 434	0 800	7 514	22 440	20 383	5 741	18 031	11 938	65 040	التأمين الجماعي
126 929	0 006							1 980	8 307	5 927	4 971	2 638	24 636	22 291	8 438	1 947	15 716	13 603	16 470	
80 674	0 026							1 743	2 215	3 848	4 704	0 274	5 581	18 224	9 174	0 940	10 051	14 004	9 889	الحريق
73 653	0 012							1 760	1 687	2 482	6 394	0 729	9 391	4 929	10 999	1 507	9 510	8 787	15 466	
10 877		3 468		6 060							0 011		0 082		0 845			0 412		
6 822								3 625	0 156						1 658		0 507	0 877		التأمين
-0 165										-0 165								-		
200 397	1 503		4 623		27 178	28 007	34 010	20 291	4 933	4 981	19 701	5 381			20 533	7 926	5 934	5 717	9 678	الحياة
272 049	1 660	3 468	4 623	6 060	27 178	28 007	34 010	41 732	55 099	56 761	65 485	72 781	76 475	100 086	104 768	108 016	118 323	135 407	232 110	
13 420								0 283					0 009		0 169		2 106	9 373	1 480	
1 285 469	1 660	3 468	4 623	6 060	27 178	28 007	34 010	41 732	55 382	56 761	65 485	72 781	76 484	100 086	104 938	108 016	120 429	144 780	233 590	

التعويضات المدفوعة حسب أصناف و مؤسسات التأمين 2012 (عمليات مباشرة و عمليات مقبولة)

الوحدة : ألف دينار

	الزيتونة كوتيناس		أمينة	حياة	للحياة	مغربية للحياة	سليم	.	تأمينات بيئات	التعليم	اللويد		ربية	تعاونية					أصناف التأمين
375 539		0 015					6 492	15 660	10 319	32 377	17 307	23 781	20 670	20 387	66 610	29 218	56 451	76 252	السيارات
165 003							5 264	9 292	8 684	0 448	6 216	4 367	16 608	22 326	4 714	15 779	12 254	59 052	التأمين الجماعي
41 643		0 002					0 267	0 199	2 869	0 101	4 019	1 226	1 260	8 499	0 397	13 532	3 509	5 763	
69 707		0 004					0 163	0 505	5 917	0 011	10 428	10 598	7 076	17 386	0 057	10 049	4 286	3 226	الحريق
6 558		0 004					0 606	0 263	0 627	0 001	2 630	0 823	1 809	0 640	0 023	1 260	0 792	-2 919	
-3 612	-4 474		0 004						-		0 351		0 077						
4 476								3 354				0 080	0 377			0 170	0 495		التأمين
3 483								0 331			0 480	0 065	0 128			0 505	0 444	1 531	
53 333		0 004	1 460	6 988	8 909	9 160	5 480	1 602	4 435	0 825		0 835	5 352	1 065	3 172	1 809	2 238		الحياة
715 131	-4 474	0 029	0 435	1 460	6 988	8 909	9 160	18 271	31 205	32 851	33 763	41 431	41 775	53 356	69 239	72 867	73 684	80 040	145 143
9 933								0 079				0 001		0 037		1 553	7 482	0 780	
726 064	-4 474	0 029	0 435	1 460	6 988	8 909	9 160	18 271	31 283	32 851	33 763	41 432	41 775	53 394	69 239	72 867	75 237	87 523	145 923

● البيان رقم 3

حساب الاستغلال حسب أهداف التأمين 2012
(عمليات مباشرة و عمليات مقبولة)

دينار :

	السيارات	التأمين	الحريق		التأمين	الحياة	العمليات	
1	أقساط التأمين الصافية	570 355	185 275	124 916	77 839	76 814	11 158	6 764
2	أقساط التأمين الم	587 730	185 130	126 929	80 674	73 653	10 877	6 822
3	تغير مدخرات أقساط التأمين غير المكتسبة	-17 395	0 145	-2 013	-2 835	3 160	0 280	-0 058
4		-485 463	-166 245	-35 094	-68 575	-10 194	1 689	-4 964
5	التعويضات المدفوعة	-375 539	-165 003	-41 643	-69 707	-6 558	3 612	-4 476
6	تغير مدخرات التعويضات تحت التسوية	-109 001	-0 566	6 347	3 219	-2 974	-0 116	-1 404
7	تغير مدخرات التعديل	0	-0 097	0 070	0	0	-0 479	0 009
8	أعباء فنية أخرى	-0 924	-0 580	0 132	-2 086	-0 662	0 978	0 906
9	حاصل عمليات الإكتتاب	84 872	19 030	89 823	9 264	66 620	12 847	1 800
10		-60 119	-10 945	-13 576	-11 662	-6 995	-1 233	-0 907
11		-60 827	-13 559	-15 715	-8 049	-6 251	-1 626	-0 607
12	الأعباء الصافية للإقتناء و التصرف	-120 946	-24 503	-29 291	-19 711	-13 246	-2 859	-1 514
13	الإيرادات الصافية للتوظيفات	50 164	4 271	8 435	6 829	2 951	0 507	0 532
14	المساهمة في النتائج	-0 645	-2 265	-1 289	-0 383	-1 866	-0 325	0 002
15	حاصل العمليات المالية	49 519	2 007	7 146	6 446	1 085	0 182	0 534
16	أقساط التأمين المسندة لمعدي التأمين	-32 184	-3 592	-69 245	-56 942	-56 629	-7 624	-4 667
17	حصة معدي التأمين في التعويضات المدفوعة	4 236	1 284	23 864	63 637	7 344	-4 242	2 000
18	حصة معدي التأمين في المدخرات الفنية	3 569	0 321	-16 123	-6 596	3 104	-0 139	0 774
19	حصة معدي التأمين في النتائج	0	0	0 678	-0 936	0 497	0 209	0 258
20	معدي التأمين	8 689	0 314	11 739	14 584	7 657	2 059	0 551
21	من الموارد و المصاريف مة معدي التأمين	-0 042	0	-0 059	-0 171	-0 014	0	0
22	حاصل عمليات إعادة التأمين	-15 732	-1 674	-49 147	13 576	-38 042	-9 738	-1 083
23	النتائج الفنية	-2 286	-5 141	18 531	9 576	16 417	0 432	-0 263

حساب الإستغلال حسب أصناف التأمين 2012
(التأمين على غير الحياة و التأمين على الحياة)

الوحدة : ألف دينار

	الحياة		العمليات		التأمين		الحريق		التأمين	السيارات			
1	1 266 492	200 397	1 066 095	13 158	- 0 165	6 764	11 158	76 814	77 839	124 916	185 275	570 355	أقساط التأمين الصافية
2	1 285 469	200 397	1 085 072	13 420	- 0 165	6 822	10 877	73 653	80 674	126 929	185 130	587 730	أقساط التأمين الم
3	-18 977	0	-18 977	- 0 262	0	-0 058	0 280	3 160	-2 835	-2 013	0 145	-17 395	تغير مدخرات أقساط التأمين غير المكتسبة
4	-939 756	-159 930	-779 826	-9 630	-1 350	-4 964	1 689	-10 194	-68 575	-35 094	-166 245	-485 463	
5	-726 064	-53 333	-672 731	-9 933	- 3 483	-4 476	3 612	-6 558	-69 707	-41 643	-165 003	-375 539	التعويضات المدفوعة
6	-207 562	-104 563	-102 999	0 341	1 155	-1 404	-0 116	-2 974	3 219	6 347	-0 566	-109 001	تغير مدخرات التعويضات تحت التسوية
7	-1 757	-1 262	-0 496	0	0	0 009	-0 479	0	0	0 070	-0 097	0	تغير مدخرات التعديل
8	-4 372	- 0 772	-3 600	-0 037	0 978	0 906	-1 328	-0 662	-2 086	0 132	-0 580	-0 924	أعباء فنية أخرى
9	326 736	40 467	286 270	3 529	-1 515	1 800	12 847	66 620	9 264	89 823	19 030	84 872	حاصل عمليات الإكتتاب
10	-143 558	35 532	-108 025	-2 603	0 012	-0 907	-1 233	-6 995	-11 662	-13 576	-10 945	-60 119	
11	-121 829	14 067	-107 762	-0 789	- 0 338	-0 607	-1 626	-6 251	-8 049	-15 715	-13 559	-60 827	
12	-265 386	- 49 599	-215 787	-3 392	- 0 325	-1 514	-2 859	-13 246	-19 711	-29 291	-24 503	-120 946	الأعباء الصافية للإقتناء و التصرف
13	104 400	29 013	75 387	0 398	1 299	0 532	0 507	2 951	6 829	8 435	4 271	50 164	الإيرادات الصافية للتوظيفات
14	-10 706	- 3 929	-6 777	-0 006	0	0 002	-0 325	-1 866	-0 383	-1 289	-2 265	-0 645	المساهمة في النتائج
15	93 695	25 084	68 610	0 392	1 299	0 534	0 182	1 085	6 446	7 146	2 007	49 519	حاصل العمليات المالية
16	-251 225	-20 106	-231 120	-0 238	0 001	-4 667	-7 624	-56 629	-56 942	-69 245	-3 592	-32 184	أقساط التأمين المسندة لمعدي التأمين
17	103 474	4 570	98 904	0 057	0 724	2 000	-4 242	7 344	63 637	23 864	1 284	4 236	حصة معيدي التأمين في التعويضات المدفوعة
18	-5 696	10 206	-15 903	0 052	- 0 865	0 774	-0 139	3 104	-6 596	-16 123	0 321	3 569	حصة معيدي التأمين في المدخرات الفنية
19	0 989	0 283	0 706	0	0	0 258	0 209	0 497	-0 936	0 678	0	0	حصة معيدي التأمين في المساهمة في النتائج
20	52 770	7 167	45 592	0 011	0	0 551	2 059	7 657	14 584	11 739	0 314	8 689	معيدي التأمين
21	-0 250	0 037	-0 287	0	0	0	0	-0 014	-0 171	-0 059	0	-0 042	من الموارد و المصاريف مة معيدي التأمين
22	-99 938	2 158	-102 097	-0 118	- 0 140	-1 083	-9 738	-38 042	13 576	-49 147	-1 674	-15 732	حاصل عمليات إعادة التأمين
23	55 106	18 110	36 996	0 411	-0 681	-0 263	0 432	16 417	9 576	18 531	-5 141	-2 286	النتائج الفنية

ب- دليل شركات التأمين وإعادة التأمين التونسية

1- تأمينات بيئات :

- الرئيس المدير العام
 - عنونتها
 - رقم الهاتف
 -
 - البريد الإلكتروني
 -
- السيد محمد الهادي السعداوي
عمارة تأمينات بيئات - حدائق البحيرة - 1053
00.216.71.197.820
00.216.71.197.810
general@assurancesbiat.com.tn
www.assurancesbiat.com.tn

2- التأمين التعاوني الإلزامي :

- المدير العام
 - عنونتها
 - رقم الهاتف
 -
 - البريد
 -
- السيد الأمجد بوخريص
15، نهج موريطانيا - 1002 تونس البلفيدير
00.216.71.784.544
00.216.71.788.810
ami.ass@planet.tn
www.assurancesami.com.tn

3- الصندوق التونسي للتأمين التعاوني الفلاحي " : "

- المدير
 - عنونتها
 - الهاتف
 -
 - البريد
 -
- السيد
6 الحبيب - 1069
00.216.71.340.933
00.216.71.332.276
ctama@planet.tn
www.assurancesbiat.com.tn

4- شركة التأمين على الحياة "حياة" :

- الرئيس المدير العام
 - عنونتها
 - رقم الهاتف
 -
 - البريد الإلكتروني
 -
- السيد رشيد بن جميع
عمارة كومار شارع الحبيب بورقيبة - 1001
00.216.71.333.400
00.216.71.254.099
dg@hayett.com.tn
www.hayett.com.tn

5- شركة التأمين وإعادة التأمين "أستري" :

- الرئيس المدير العام
 - عنونتها
 - رقم الهاتف
 -
 - البريد الإلكتروني
 -
- السيد
45، شارع خير الدين باشا - 1002 -
00.216.71.791.211
00.216.71.794.723
courrier@astree.com.tn
www.astree.com.tn

6- الشركة التونسية الأوروبية للتأمين وإعادة التأمين " : "

السيد حسين الذغري	الرئيس المدير العام
1082- عمار كارت تقسيم ب س 4	عنوانها
00.216.71.184.000	رقم الهاتف
00.216.71.184.184	
dgen@carte.com.tn	البريد الإلكتروني
www.carte.com.tn	

7- شركة البحر المتوسط للتأمين وإعادة التأمين "كومار" :

السيد رشيد جميع	الرئيس المدير العام
الحبيب بورقيبة -1001	عنوانها
00.216.71.340.899	الهاتف
00.216.71.344.778	
dq@comar.com.tn	البريد
www.comar.com.tn	

8- الشركة التونسية لتأمين التجارة الخارجية "كوتيناس" :

السيدة سهيلة شبشوب	الرئيس المدير العام
14 نهج برجين 1073- موندليزير تونس	عنوانها
00.216.71.908.600	رقم الهاتف
00.216.71.909.439	
cotunacedg@planet.tn	البريد
www.cotunace.com.tn	

9- مجمع تونس للتأمين "قات" :

السيد محمد الدخيلي	الرئيس المدير العام
البلفيدير - 1002 94-92 شارع الهادي شاعر	عنوانها
00.216.71.843.900	رقم الهاتف
00.216.71.783.607	
gat@gat.com.tn	البريد الإلكتروني
www.gat.com.tn	

10- تأمينات القروض التجارية :

السيد مراد سعيد	المدير العام
7, نهج 8010، موندليزير 1002 -	عنوانها
00.216.71.903.565	رقم الهاتف
00.216.71.901.998	
info@assurcredit.com.tn	البريد الإلكتروني
www.assurcredit.com.tn	

11- تعاونية التأمين للتعليق :

السيد لطفي بالزرقة	المدير العام
13. نهج بلجيكيا - 1055	عنوانها
00.216.71.322.333	رقم الهاتف
00.216.71.324.147	
mae.assurances@mae.tn	البريد الإلكتروني
www.mae.com.tn	

12- يّة للتأمين وإعادة التأمين "اللّويد التونسي" :

- الرئيس المدير العام السيد الطيب البياحي
- عنوانها عمارة اللويد شارع الطاهر الحداد - ضفاف البحيرة - 1053
- رقم الهاتف 00.216.71.962.777
- 00.216.71.962.440
- البريد الإلكتروني general@lloyd.com.tn
- www.lloyd.com.tn

13- الشركة التونسية للتأمين وإعادة التأمين "مغربية" :

- المدير العام السيد عبد العزيز دريال
- عنوانها 64, نهج فلسطين - 1002
- رقم الهاتف 00.216.71.788.800
- 00.216.71.788.334
- البريد marketing@magassur.com.tn
- www.maghrebia.com.tn

14- شركة التأمين على الحياة " مغربية للحياة" :

- المدير العام السيد الحبيب بن حسين
- عنوانها 24, نهج العربية السعودية - 1002
- رقم الهاتف 00.216.71.840.488
- 00.216.71.843.993
- البريد الإلكتروني contact@maghrebiavie.com.tn
- www.maghrebia.com.tn

15- شركة التأمينات "سليم" :

- المدير العام السيد
- عنوانها عمارة تامينات سليم - 1003
- رقم الهاتف 00.216.71.948.700
- 00.216.71.948.364
- البريد الإلكتروني ass.salim@planet.tn
- www.salim.com.tn

16- الشركة التونسية للتأمين وإعادة التأمين "ستار" :

- يس المدير العام السيد
- عنوانها حديقة شارع باريس- 1080
- رقم الهاتف 00.216.71.340.866
- 00.216.71.340.835
- البريد الإلكتروني star@star.com.tn
- www.star.com.tn

17- شركة التأمين على الحياة "أمينّة" :

- الرئيس المدير العام السيد محمد الدخيلي
- عنوانها 94.92 شارع الهادي شاكرا - 1002 - البلفيدير
- رقم الهاتف 00.216.71.843.900
- 00.216.71.783.607
- البريد الإلكتروني gat@gat.com.tn
- www.amina.com.tn

18- شركة التأمين عتي الحياة "لاكارت للحياة" :

1082-	السيدة عفيفة بوغزو	المدير العام
	عمار كارت تقسيم ب س 4	عنوانها
	00.216.71.184.160	رقم الهاتف
	00.216.71.184.170	
	marketing@carte.com.tn	البريد الإلكتروني
	www.carte.com.tn	

19- لزيتونة تكافل :

	السيد	المدير العام
1053-	عمار " زيتونة تكافل " شارع العملة – حدائق البحيرة	عنوانها
	00.216.71.198.080	رقم الهاتف
	00.216.71.198.170	
	contact@zitounatakaful.com	البريد الإلكتروني
	www.zitounatakaful.com.tn	

20- :

	السيد عبد اللطيف شعبان	المدير
	13 نهج برجين 1073- موندليزير تونس	عنوانها
	00.216.70.015.160	رقم الهاتف
	00.216.70.015.152	
	a.chaabane@elamanatakaful.com	البريد الإلكتروني
	www.elamanatakaful.com.tn	

21- التجاري تأمين :

	السيد الشرايبي	المدير العام
	95 شارع الحرية 1002-	عنوانها
	00.216.71.141.400	رقم الهاتف
	00.216.71.141.494	
		البريد الإلكتروني

22- ونية لإعادة التأمين "الإعادة التونسية" :

	السيد لمياء بن محمود	الرئيس المدير العام
	7 نهج برجين - 29 - 1073 موندليزير-	عنوانها
	00.216.71.904.911	رقم الهاتف
	00.216.71.906.173	
	tunisre@tunisre.com.tn	البريد الإلكتروني
	www.tunisre.com.tn	